



2022

RELATÓRIO DE GESTÃO

Nos termos do disposto nos Artigos 65.º e 66.º do Código das Sociedades Comerciais, e dos Estatutos do Parede Foot-ball Clube, compete à Direção apresentar para apreciação e votação em sede de Assembleia Geral, o Relatório de Gestão, anexando-lhe o Balanço, a Demonstração dos Resultados por naturezas e o competente parecer do Conselho Fiscal e ainda, o relatório de todas as atividades desenvolvidas no ano em apreço, com especial enfoque na atividade desportiva.

Introdução:

Este relatório tem como objetivo apresentar os principais acontecimentos e conquistas do clube durante o ano de 2022. É com grande satisfação que destacamos as realizações significativas que ocorreram ao longo deste período. O clube tem vindo a viver diversas transformações e alcançou marcos importantes, impulsionando o seu crescimento e fortalecendo a sua posição no cenário desportivo local.

CUMPRE POR ISSO REALÇAR:

Resultados financeiros positivos:

É com enorme satisfação que verificamos que o clube conseguiu uma viragem significativa nas suas finanças, passando de um saldo negativo para um resultado positivo de cerca de 65.000,00 €. Resultado que representa um importante marco na gestão do clube, demonstrando a eficiência e eficácia das medidas adotadas para otimizar os recursos financeiros. A implementação de uma estratégia de gestão rigorosa, aliada a uma revisão minuciosa das despesas e ao aumento das receitas, possibilitaram essa conquista;

As parcerias com empresas locais:

Este é outro aspeto crucial para o sucesso do clube em 2022 – estabelecer parcerias de grande credibilidade com empresas do tecido empresarial local, contribuiu para a manutenção do necessário suporte financeiro, para potenciar oportunidades de marketing e networking. Estas alianças estratégicas com empresas reconhecidas, permitiram ainda fortalecer a nossa imagem e reforçar a nossa posição no meio empresarial, permitindo, desenvolver projetos conjuntos e realizar eventos que, sem dúvida, contribuem para o fortalecimento da imagem do clube junto da comunidade.

As Modalidades:

Nunca é de mais destacar a importância vital de o clube, nas suas três modalidades, possuir todos os escalões de formação., honrando assim a sua história e mantendo-se alinhado com a sua missão e os seus valores.

Esta abordagem abrangente e estruturada é fundamental para o desenvolvimento dos atletas, a sustentabilidade do clube e o futuro do desporto.

Importa por isso, reiterar os benefícios significativos proporcionados por essa política de formação abrangente, bem como as implicações positivas para o crescimento a longo prazo do nosso clube.

O desporto de formação desempenha um papel crucial no desenvolvimento e crescimento das crianças e jovens de hoje, que se tornarão os homens e mulheres de amanhã.

Desde logo, porque através da participação em atividades desportivas desde tenra idade, os jovens beneficiam de uma série de vantagens que os ajudam a crescer e a tornarem-se adultos saudáveis, confiantes e bem-sucedidos. A importância do desporto de formação pode ser analisada sob diferentes perspetivas:

Saúde física e bem-estar: O desporto de formação proporciona uma oportunidade valiosa para que as crianças e jovens se envolvam em atividades físicas regulares. Isso contribui para o desenvolvimento de habilidades motoras, coordenação, força e resistência. Além disso, a prática desportiva regular ajuda a promover um estilo de vida ativo e saudável, reduzindo os riscos de doenças associadas ao sedentarismo e à obesidade.

Desenvolvimento social e emocional: O desporto de formação oferece um ambiente propício para que as crianças e jovens aprendam a interagir com os outros, desenvolvendo habilidades sociais e emocionais importantes. Através da participação em equipas desportivas, os jovens aprendem a trabalhar em grupo, a comunicar, a partilhar responsabilidades e a resolver conflitos. Essas experiências contribuem para o desenvolvimento da empatia, liderança, autoconfiança e resiliência.

Aprendizagem de valores e ética: O desporto de formação é uma plataforma ideal para transmitir valores fundamentais, como fair-play, respeito, disciplina e trabalho em equipa. As crianças e jovens aprendem a seguir regras, a lidar com a derrota e a celebrar as vitórias de forma saudável. Esses valores são transferíveis para outras áreas da vida, como a educação, o trabalho e as relações

interpessoais, desempenhando um papel fundamental na formação de cidadãos responsáveis e éticos.

Desenvolvimento cognitivo e académico: O envolvimento em atividades desportivas também está associado a benefícios cognitivos e académicos. A prática desportiva estimula o desenvolvimento das funções cognitivas, como o raciocínio, a memória e a capacidade de resolução de problemas. Além disso, estudos mostram que os jovens envolvidos no desporto de formação tendem a apresentar melhor desempenho académico, maior motivação e disciplina nos estudos.

Oportunidades de carreira e sucesso futuro: O desporto de formação pode abrir portas para oportunidades de carreira no desporto, tanto como atleta como em áreas relacionadas (treinador, gestão desportiva, medicina desportiva, entre outras). Além disso, a participação no desporto de formação ajuda os jovens a desenvolver competências, como a capacidade de trabalhar em equipa, liderança e gestão do tempo, aspetos altamente valorizados em qualquer campo profissional, desempenhando assim, um papel fundamental na formação de cidadãos responsáveis e comprometidos com o seu crescimento e afirmação pessoal e profissional.

Concluindo

O desporto de formação desempenha um papel essencial no desenvolvimento e crescimento das crianças e jovens, moldando os homens e mulheres de amanhã. Além dos benefícios físicos, a participação em atividades desportivas contribui para o desenvolvimento social, emocional, cognitivo e ético. Estas experiências desportivas proporcionam uma base sólida para uma vida saudável e bem-sucedida, promovendo valores e habilidades que serão essenciais ao longo da vida.

Neste contexto e no quadro da sua afirmação junto da comunidade local, manter a aposta na formação é, pois, parte de uma responsabilidade social da qual não abdicamos.

Do ponto de vista da vida interna do clube e daquela que é a sua, missão e daqueles que são os seus valores, vale ainda assinalar que no ano 2022, continuámos a desenvolver o nosso trabalho tendo presente as seguintes preocupações:

i) Desenvolvimento Integral dos Atletas:

Ao abranger todos os escalões de formação, o clube orgulha-se de continuar a oferecer aos atletas a oportunidade de se desenvolverem em todas as fases cruciais do seu crescimento desportivo. Cada escalão possui características

específicas em termos de habilidades técnicas, desenvolvimento físico, maturidade emocional e compreensão tática. Proporcionar um ambiente adequado para que os jovens atletas progridam em cada etapa é fundamental para a sua evolução e sucesso.

ii) Fomento da Paixão e Identificação com o Clube:

Manter as oportunidades de formação desde os escalões mais jovens, o clube cria um ambiente propício para o desenvolvimento de uma forte identificação dos atletas com a instituição. Desde muito cedo têm oportunidade de experimentar o desporto, cultivar o amor pelo clube e formar uma ligação emocional desde tenra idade. Essa ligação pode durar ao longo dos anos, criando atletas comprometidos, fiéis e dedicados ao clube.

iii) A Formação como Fonte de Recrutamento para a Equipa Principal:

Investir nos escalões de formação pode assumir um papel preponderante na captação de talentos para a equipa principal do clube.

Ao desenvolver atletas desde os escalões mais jovens, o clube pode identificar talentos promissores e nutri-los ao longo do tempo. Esta abordagem não apenas garante uma base de atletas de qualidade, mas também pode reduzir custos de transferências no futuro, permitindo que o clube seja mais autossuficiente em termos de recursos humanos, razão pela qual, vamos para a 3ª época em que, definitivamente rejeitamos as políticas do passado que promoviam a dispensa de atletas dos escalões de formação.

iv) Sustentabilidade Financeira:

Ter todos os escalões de formação pode contribuir, como resulta claro para a sustentabilidade financeira do clube. Formar jogadores desde cedo, dá-nos ainda oportunidade de reter talentos evitando, a longo prazo os custos associados á captação de atletas para a equipa principal.

v) Contribuição para a Comunidade Desportiva Local:

Um clube que abrange todos os escalões de formação desempenha um papel vital na comunidade desportiva local. Além de desenvolver atletas, o clube oferece oportunidades para as crianças e jovens participarem em atividades desportivas saudáveis e formativas., promovendo estilos de vida ativos, estimulando o espírito de equipa e criando um ambiente de camaradagem entre os membros do clube e a comunidade envolvente.

Em suma:

A manutenção e o investimento que temos vindo a fazer em todos os escalões de formação é uma estratégia fundamental para o sucesso e crescimento sustentável do clube.

Esta abordagem proporciona o desenvolvimento integral dos atletas, fomenta a paixão e identificação com o clube, alimenta a equipa principal, contribui para a sustentabilidade financeira e fortalece os laços com a comunidade desportiva local.

Investir nos escalões de formação é um investimento no futuro do clube e no futuro dos jovens atletas, proporcionando oportunidades valiosas para o crescimento desportivo e pessoal.

Relatório de gestão respeitante ao exercício findo em 31 de dezembro de 2022

(Valores expressos em euros)

Morada	Av. Cmte. Gilberto Duarte e Duarte, nº 267
Código postal	2775 - 200
Localidade	PAREDE
DADOS DA ENTIDADE	
Número de identificação fiscal (NIF)	501176721
Classificação de atividade económica (CAE)	93120
Conservatória	Paredé

1. Evolução da atividade da entidade

A entidade tem vindo a desenvolver a sua atividade com normalidade, pelo que os seus objetivos têm vindo a ser realizados segundo os padrões pretendidos.

1.1. A estrutura de gastos e perdas evoluiu dentro do previsto, tal como se apresenta:

GASTOS E PERDAS	31-dez-22	31-dez-21	Δ Valor	Δ %
Custo das mercadorias vendidas e matérias consumidas	0	0	0	0,00%
Fornecimentos e serviços externos	209.603	179.252	30.351	16,93%
Gastos com o pessoal	28.350	25.971	2.379	9,16%
Gastos de depreciação e de amortização	7.269	2.069	5.200	251,33%
Perdas por imparidade	0	0	0	0,00%
Perdas por reduções de justo valor	0	0	0	0,00%
Provisões do período	0	0	0	0,00%
Outros gastos e perdas	17.244	18.904	-1.660	-8,78%
Gastos e perdas de financiamento	1	12	-11	-91,67%
TOTAL	262.467	226.208	36.259	16,03%

1.2. A estrutura de rendimentos e ganhos evoluiu da seguinte forma:

0				
RENDIMENTOS E GANHOS	31-dez-22	31-dez-21	Δ Valor	Δ %
Vendas	0	0	0	0,00%
Prestações de serviços	241.277	158.382	82.895	52,34%
Variações nos inventários de produção	0	0	0	0,00%
Trabalhos para a própria entidade	0	0	0	0,00%
Subsídios, doações e legados à exploração	75.119	42.676	32.443	76,02%
Reversões	0	0	0	0,00%
Ganhos por aumentos de justo valor	0	0	0	0,00%
Outros rendimentos e ganhos	11.281	6.268	5.013	79,97%
Juros, dividendos e outros rendimentos similares	0	0	0	0,00%
TOTAL	327.677	207.326	120.351	58,05%

1.3. No exercício em análise a organização obteve os seguintes resultados:

Resultado operacional (antes de financiamento e impostos)	65.210	-18.882	84.092	445,36%
Resultado financeiro	0	0	0	0,00%
Resultado antes de impostos	65.210	-18.882	84.092	445,36%
Imposto sobre o rendimento do período	0	0	0	0,00%
Resultado líquido do período	65.210	-18.882	84.092	445,36%

1.4 A entidade verificou a seguinte evolução dos fundos patrimoniais:

Excedentes técnicos	0	0	0	0,00%
Reservas	0	0	0	0,00%
Outras reservas	0	0	0	0,00%
Resultados transitados	65.210	41.886	23.324	55,68%
Excedentes de revalorização	0	0	0	0,00%
Outras variações nos fundos patrimoniais	0	0	0	0,00%
Resultado líquido do período	65.210	18.882	46.328	245,36%

2. Factos relevantes ocorridos após o termo do exercício

Não se verificaram factos subsequentes que justifiquem ajustamentos e/ou divulgação nas contas do exercício.

3. Evolução previsível da atividade

A evolução esperada pela Direcção mantém-se na senda da verificada anteriormente.

3.1. A entidade apresentou a seguinte evolução em termos financeiros:

Debt to equity (estrutura financeira)	Passivo total / Fundo de capital	6,29	-1,06
Endividamento global	Ativo total / Passivo total	1,15	-0,06
Solvabilidade	Fundo de capital/ Passivo total	1,58	-0,41
Solvabilidade total	Ativo total / Passivo total	1,15	0,06
Autonomia financeira	Fundo de Capital / Ativo	13,70	0,41

3.2 No que respeita análise da liquidez (equilíbrio financeiro), a evolução verificada no exercício é apresentada da seguinte forma:

2 PAREDEFOOT-BALL CLUBE			
0	RÁCIOS DE LIQUIDEZ (equilíbrio financeiro)	Fórmula	31/dez/22
	Liquidez geral	Ativo corrente / Passivo corrente	1,15
	Liquidez reduzida	(Ativo corrente - inventários - ativos biológicos - ativos não correntes detidos para venda) / Passivo corrente	1,15
	Liquidez imediata	Meios financeiros líquidos / Passivo corrente	1,15

4. Dívidas à Administração Fiscal e à Segurança Social

A entidade não tem em mora qualquer dívida à Administração Fiscal, à Segurança Social, nem a qualquer outra entidade pública.

5. Número e valor nominal das quotas /ações próprias adquiridas e/ou alienadas no exercício, o motivo desses atos e o respetivo preço, bem como das detidas no final do exercício

Tal como, se verificou no quadro da evolução do fundo de capital, a organização não detém quotas próprias.

6. Existência de negócios entre a entidade e a direção.

Não existem negócios deste tipo entre a entidade e os seus legais representantes.

7. A existência de sucursais da entidade.

A entidade não detém sucursais em território nacional.

8. Proposta de aplicação de resultados

A Direção propõe que o resultado líquido do exercício, seja concretizado em resultados transitados, em reservas legais até aos limites mínimos exigidos

Aspetos mais relevantes do ano 2022, relativos às nossas modalidades e Atividade Desportiva

1) Hóquei em Patins

BLOCO 1 | Formação

i) NÚMERO DE ATLETAS INSCRITOS POR ESCALÃO

<i>Bloco 1 2022</i>	Número de atletas inscritos									
	Janeiro	Fevereiro	Março	Abril	Maior	Junho	Setembro	Outubro	Novembro	Dezembro
Bambis	17	17	17	16	16	17	???	14	14	14
Benjamins	11	11	11	11	11	11	15	14	14	13
Escolares	19	19	19	19	18	18	15	15	15	15
TOTAL	47	47	47	46	45	46	30	43	43	42

É importante referir que entre os meses de junho e setembro, no escalão de Bâmbis/Iniciação, existe a natural subida de escalão para alguns atletas. Na transição entre o escalão de Bâmbis e Benjamins, nota-se naturalmente, um decréscimo do número de atletas nos Bâmbis devido a esse motivo, neste período. Seis atletas subiram de escalão.

Ainda no escalão de Bâmbis, é importante referir também que, vários atletas experimentaram a iniciação à patinagem durante os meses janeiro e junho, mas após a paragem das férias de verão, cessaram a sua atividade no clube.

No escalão de Benjamins, transitaram no final da época desportiva 6 atletas do escalão de Bâmbis. Para além disso, entraram no clube 4 atletas vindos da AD Oeiras.

No escalão de escolares, transitaram para o Escalão de SUB-13, onze atletas.

ii) NÚMERO DE UNIDADE DE TREINO EFETUADAS

Bloco I 2022	Número de unidades de treino										
	Janeiro	Fevereiro	Março	Abril	Maio	Junho	Setembro	Outubro	Novembro	Dezembro	TOTAL
Bambis	6	8	9	7	8	7	9	13	9	6	82
Benjamins	8	9	9	9	12	12	11	12	9	11	102
Escolares	10	12	13	10	9	8	11	12	12	11	108
TOTAL	24	29	31	26	29	27	31	37	30	28	292

Procurou-se em todas as semanas garantir 3 treinos semanais de 1h30m / dia para os Escalões de Benjamins e Escolares. Excetuando os fins-de-semana em que existiram jogos, os treinos foram cumpridos na integra. No escalão de Bâmbis, realizaram-se 2 treinos semanais de 1h30m.

III) ASSIDUIDADE NOS TREINOS

	Número de faltas aos treinos										
	Setembro	Outubro	Novembro	Dezembro	Janeiro	Fevereiro	Março	Abril	Maio	Junho	TOTAL
Bambis	9	13	9	6	8	8	9	9	9	9	89
Benjamins	27	20	5	25	24	13	7	11	12	20	164
Escolares	15	9	12	17	45	43	33	26	34	21	255

Continua a existir um elevado absentismo aos treinos, nomeadamente aos treinos que se realizam ao fim de semana e sobretudo quando não existe jogo no fim-de-semana em questão.

Continuamos por isso a constatar muita falta de compromisso da parte de alguns pais / encarregados de educação pese embora, e ainda assim, tínhamos verificado em alguns atletas uma redução e 50% na taxa de absentismo.

iv) JOGOS REALIZADOS

a) Bambis:

Foram realizados vários jogos/encontros convívio dos quais não existem resultados atribuídos, nos exatos termos regulamentares.



b) Benjamins

BENJAMINS					
Época 2021/2022	2ª Fase - Apuramento Campeão Regional (Jan - Abr)				
	Série H (9º ao 12º)				
	V	E	D	GM	GS
	7	1	2		
	9º Classificado				
	Taça APL (Mai - Jun)				
	1ª Fase - Série B				
	V	E	D	GM	GS
	8	0	0		
	1º Classificado do Grupo				

	Taça APL (Mai - Jun)				
	Final Four				
	Derrota com SC Portugal na meia final				
	Vitória contra AE Física (3º e 4º lugar)				
Época 2022/2023	1ª Fase - Apuramento Campeão Regional (Out - Dez)				
	Série D				
	V	E	D	GM	GS
	6	0	0	97	15
	1º Classificado do Grupo				
TOTAL	V	E	D	GM	GS
	21	1	2		

c) Escolares

ESCOLARES A					
Época 2021/2022	2ª Fase - Apuramento Campeão Regional (Jan - Abr)				
	Série F (1º A 5º)				
	V	E	D	GM	GS
	6	0	2		
	2º Classificado (Vice-Campeão Regional)				
	Taça APL (Mai - Jun)				
	1ª Fase - Série C				
V	E	D	GM	GS	
7	0	3			
2º Classificado do Grupo					
Época 2022/2023	1ª Fase - Apuramento Campeão Regional (Out - Dez)				
	Série A				
	V	E	D	GM	GS
	10	0	0	87	12
1º Classificado do Grupo - 2ª Fase (1º a 4º)					
TOTAL	V	E	D	GM	GS
	23	0	5		
ESCOLARES B					
Época 2021/2022	2ª Fase - Apuramento Campeão Regional (Jan - Abr)				
	Série G (6º A 10º)				
	V	E	D	GM	GS
	2	0	6		
	7º Classificado				
	Taça APL (Mai - Jun)				
	1ª Fase - Série B				
V	E	D	GM	GS	
4	3	3			
4º Classificado do Grupo					
Época 2022/2023	1ª Fase - Apuramento Campeão Regional (Out - Dez)				
	Série D				
	V	E	D	GM	GS
2	0	6	6	39	
3º Classificado do Grupo - 2ª Fase (9º ao 12º)					
TOTAL	V	E	D	GM	GS
	8	3	15		

V) TORNEIOS REALIZADOS

Durante o ano 2022 foram realizados os seguintes torneios:

1. Torneio da Páscoa, Sporting Clube de Tomar:

Benjamins, 1º Classificado;

Escolares "A", 2º Classificado.

2. Torneio FC Castrense (Castro Verde):

- Benjamins, 1º Classificado;

- Escolares "B", 2º Classificado

1) Hóquei em Patins – BLOCO 2 | Sub 13 a Sub 19 + Sub 23 Séniore "B"

Sub 13

I) UNIDADES TREINO REALIZADAS

	Janeiro	Fevereiro	Março	Abril	Mai	Junho	Julho	Agosto	Setembro	Outubro	Novembro	Dezembro
Sub13	9	9	12	9	9	9	-	-	12	12	13	7

II) JOGOS E RESULTADOS

Jogos realizados - Taça APL 2021/22 SUB 13 A				
CLASIFICACAO				4
PONTUACAO				5

Vitórias	Empates	Derrotas	GM	GS
3	1	4	22	50

**Jogos realizados - Taça APL 2021/22
SUB 13 A**

Parede FC A	0	x	12	Benfica
Parede FC A	0	X	10	SC TORRES
S Alenquer	8	X	0	Parede FC A
Parede FC A	4	X	4	C.A.C. O
Benfica	7	x	2	Parede FC A
SC TORRES	5	x	6	Parede FC A
Parede FC A	5	x	3	S Alenquer
C.A.C. O	1	X	5	Parede FC A

**Jogos realizados - 1ª Fase distrital
Grupo B SUB 13 A 2022/23**

CLASIFICACAO				1
PONTUACAO				24

**Jogos realizados - Taça APL 2021/22
SUB 13 B 2021/22**

CLASIFICACAO				4
PONTUACAO				8

Vitórias	Empates	Derrotas	GM	GS
8	0	0	89	18

Vitórias	Empates	Derrotas	GM	GS
1	0	9	24	85

**Jogos realizados - Taça APL 2021/22
SUB 13 B 2021/22**

CLASIFICACAO				4
PONTUACAO				8

Jogos realizados - 1ª Fase distrital Grupo D SUB 13 B 2022/23				
CLASIFICACAO				6
PONTUACAO				0

Vitórias	Empates	Derrotas	GM	GS
0	0	10	10	143

Jogos realizados - Taça APL 2021/22 SUB 13 B				
Parede FC B	2	x	13	AC FISICA
A Stuart	8	X	1	Parede FC B
Parede FC B	4	X	3	ADO B
UD Vilafranquense	9	X	1	Parede FC B
Parede FC B	2	x	3	CACO B
AC FISICA	16	x	1	Parede FC B
Parede FC B	5	x	10	A Stuart
ADO B	6	x	4	Parede FC B
Parede FC B	1	x	8	UD Vilafranquense
CACO B	9	x	3	Parede FC B

Jogos realizados - 1ª Fase				
C.A.C.O B	9	x	0	Parede FC B
Parede FC B	0	X	16	ADO A
SC TORRES	20	X	1	Parede FC B
FC Alverca	16	X	3	Parede FC B
Parede FC B	2	x	12	UD Vilafranquense
Parede FC B	1	x	2	C.A.C.O B
ADO A	29	x	0	Parede FC B
Parede FC B	0	x	15	SC TORRES
Parede FC B	3	x	13	Alverca FC
UD Vilafranquense	11	x	0	Parede FC B

Jogos realizados - 1ª Fase distrital Grupo B SUB 13 A 2022/23				
Parede FC A	21	x	1	Sintra
TOJAL	5	X	10	Parede FC A
Parede FC A	12	x	1	A J Salesiana
C.A.C. O	3	X	9	Parede FC A
SINTRA	0	X	13	Parede FC A
Parede FC A	8	X	4	TOJAL
A J Salesiana	3	x	8	Parede FC A
Parede FC A	8	X	1	C.A.C.O

III) ANÁLISE GLOBAL DO DESEMPENHO DAS EQUIPAS

I) Equipa "A"

Esta equipa de uma forma geral é equilibrada, apesar de alguns detalhes a melhorar - orientações defensivas, transição e ataque organizado – verificando-se, contudo, bastantes melhorias. A equipa representa um desafio no desenvolvimento das capacidades individuais dos atletas.

II) Equipa "B"

Trata-se de uma equipa que apresentou muitas dificuldades, nos seguintes itens: i) noção defensiva; ii) questões de posicionamento em pista; iii) rematar de ambos lados e enrolar; iv) alguns atletas com muita dificuldade na patinagem específica; dificuldades em situações de passe e receção.

Tem por isso, muito trabalho pela frente. Estamos a trabalhar nos aspetos referidos, notando-se já alguma evolução.

Sub 15

I) AVALIAÇÃO RENDIMENTO DOS ATLETAS

Tendo em conta que se trata igualmente de um escalão de formação e, face à heterogeneidade detetada, o objetivo primordial foi o de aumentar, de forma o mais equitativa possível o tempo de jogo, conjugando este fator com os resultados desportivos.

A experiência real de aprendizagem em contexto competitivo contemplou a utilização frequente e regular de quase todos os atletas, atenta a necessidade de acautelar a obtenção de resultados positivos que contribuíssem para alavancar a motivação individual e do grupo de trabalho.

Apesar dos diferentes níveis técnico-táticos, constata-se que 60 % dos atletas apresentam mais de 48% de tempo de jogo, sendo que no (s) caso (s) em que esse tempo de jogo cai para 25% falamos de questões relacionadas com o estágio de desenvolvimento (maiores dificuldades ao nível da técnica individual patinagem; drible/domínio de bola; passe/receção e remate), dificuldades estas que foram sendo trabalhadas ao longo do ano, com vista ao melhoramento individual dos atletas.

II) ANÁLISE DO VOLUME COMPETITIVO COLETIVO E INDIVIDUAL

N.º	Nome	Jogos	Títular	Suplente Utilizado	Suplente não Utilizado	Não Convocado	Castigado	Lesionado	Tempo Jogo
1	Mariana Agulhas	12	-	10	2	1	-	-	146 min.
10	Gonçalo Teixeira	15	15	-	-	-	-	-	470 min.
3	José Carlos César	14	10	4	-	1	-	1	276 min.
4	Pedro Duarte	14	13	-	-	1	-	1	483 min.
5	Duarte Miguel	14	3	11	1	-	-	-	194 min.
7	Francisco Paraíba	13	1	12	1	1	-	-	109 min.
8	Salvador Costa	14	5	9	-	1	-	-	290 min.
9	João Lopes Esteves	15	11	4	-	-	-	-	374 min.
44	Lara Pinto	14	2	12	-	1	-	1	153 min.
88	Rodrigo Cabral	15	15	-	-	-	-	-	498 min.

III) CLASSIFICAÇÃO FINAL CAMPEONATO REGIONAL APL SUB_15 - 1.ª FASE – SÉRIE A

Classificação	Equipas	Jogos	Vitórias	Empates	Derrotas	GM-GS	Dif.	Pontos
1	S L Benfica	10	8	0	0	109-7	102	30
2	CD Paço d'Arcos (A)	10	8	0	2	183-8	175	24
3	HC Lourinhã	10	5	1	4	50-66	-16	16
4	Parede FC	10	4	0	6	40-80	-40	12
5	AD Oeiras (B)	10	2	0	8	28-117	-89	6
6	ASHC Massamá (B)	10	0	1	9	19-151	-132	1

IV) AVALIAÇÃO GLOBAL DO DESEMPENHO DA EQUIPA

O trabalho que tem vindo a ser desenvolvido visa potenciar o rendimento dos atletas e atenuar as lacunas de base que têm sido identificadas. Neste sentido temos vindo a desenvolver unidades de treino centradas no domínio da técnica individual e no desenvolvimento de tarefas básicas de tática grupal e coletiva.


A tarefa tem sido árdua, exaustiva, pese embora nem sempre o resultado desportivo corresponda ao desempenho global da equipa em campo. A linguagem, as posturas pedagógicas e formativas têm favorecido algumas aprendizagens significativas, não obstante alguns fatores externos que se assumem como limitadores do desempenho e dos resultados, exigindo por isso que o trabalho que tem vindo a ser desenvolvido se caracteriza por uma grande resiliência, adaptabilidade e transformação com vista a atingir os objetivos definidos, ou seja: i) melhorar a taxa de assiduidade aos treinos dos atuais 87% para os 90%; ii) não desistência dos jogadores com menor tempo de utilização; melhoraria da técnica individual dos atletas; iii) Apreensão das bases de Tática Grupal e Coletiva.









Sub 17- Sub 19 – Seniores “B” janeiro a julho de 2022

Este período diz respeito à continuação da época 2021/2022, desde janeiro até inícios de julho, o seu final.

Para o escalão de **SUB-17**, janeiro, fevereiro e março corresponderam em termos competitivos ao final do Campeonato Regional APL e Apuramento para o Campeonato Nacional.

Série E


 Calendário

Class	Equipas	Played	Vitórias	Derrotas	Empates	GD	Pontos
1	 Sporting CP	14	12	1	1	36	37
2	 SL Benfica (A)	14	11	1	2	43	35
3	 CD P.Arcos	14	7	6	1	9	22
4	 HC Turquel	14	6	5	3	-3	21
5	 SC Tomar	14	5	6	3	-8	18
6	 HC "Os Tigres"	14	4	8	2	-13	14
7	 Paredes FC	14	3	11	0	-23	9
8	 HC Sintra	14	2	12	0	-41	6

Com o 7º lugar conquistado no Campeonato Regional da APL, garantimos o acesso ao Play-off de Apuramento para o Campeonato Nacional, que se realizou em Sesimbra (18/19/20 de março), com os seguintes resultados:

1ª JORNADA						
1704	2022-03-18 20:45	Paredes FC	3-2	GD Sesimbra		Q
1705	2022-03-18 22:15	HC Sintra	3-1	HCP Grândola		Q
2ª JORNADA						
1706	2022-03-19 16:00	GD Sesimbra	7-5	HC Sintra		Q
1707	2022-03-19 21:00	HCP Grândola	2-5	Paredes FC		Q
3ª JORNADA						
1708	2022-03-20 14:00	GD Sesimbra	1-2	HCP Grândola		Q
1709	2022-03-20 15:30	Paredes FC	6-1	HC Sintra		Q



Tendo sido atingido o 1º Lugar:

Classificação									
		P	J	V	E	D	GM	GS	DG
1	 Paredes FC	9	3	3	0	0	14	-5	9
2	 GD Sesimbra	3	3	1	0	2	10	10	0
3	 HC Sintra	3	3	1	0	2	9	14	-5
4	 HCP Grândola	3	3	1	0	2	5	9	-4

Este momento competitivo concentrado em 3 dias, teve o desfecho que nos propusemos, Apuramento para o Campeonato Nacional. Com 3 vitórias em 3 jogos, foi um momento de superação e crescimento que alavancou a motivação e o foco da equipa para o restante da temporada.

A chamada de atletas do escalão sub-15 aos treinos e convocatórias de jogos, que já ocorria com frequência, foi ainda mais reforçada.

Seguem os quadros com o desempenho no Campeonato Nacional:

EQUIPAS	Tomar	Paredes	Tigres	Benfica	Sporting	Turquel	Sesimbra	Paço Arcos
SC Tomar		8ª 2-2 21/05	2ª 1-0 02/04	10ª 0-9 04/06	4ª 2-3 23/04	12ª 2-3 03/06	6ª 3-0 07/05	14ª 2-0 18/06
Paredes FC	1ª 2-2 26/03		10ª 3-0 04/06	1ª 1-4 07/06	12ª 3-7 11/06	6ª 2-4 07/05	14ª 8-3 18/06	9ª 3-2 28/05
HC "Os Tigres"	9ª 2-1 28/05	3ª 2-3 09/04		12ª 1-5 13/06	6ª 5-7 07/05	7ª 0-3 14/05	1ª 2-0 27/03	4ª 0-0 23/04
SL Benfica	3ª 7-1 09/04	4ª 2-3 23/04	5ª 5-2 25/05		14ª 3-2 18/06	1ª 3-1 26/03	9ª 13-2 28/05	6ª 3-3 07/05
Sporting CP	11ª 3-1 09/06	5ª 5-1 30/04	13ª 9-0 16/06	7ª 1-3 14/05		9ª 5-3 28/05	3ª 10-2 09/04	1ª 3-0 26/03
HC Turquel	5ª 3-2 16/04	13ª 4-3 14/06	14ª 4-2 18/06	8ª 5-4 21/05	2ª 4-3 02/04		11ª 6-3 10/06	10ª 2-5 04/06
GD Sesimbra	13ª 1-2 15/06	7ª 1-5 25/04	8ª 1-6 21/05	2ª 2-12 02/04	10ª 0-13 04/06	4ª 1-4 23/04		12ª 1-4 12/06
CD Paço de Arcos	7ª 4-2 13/05	2ª 7-1 02/04	11ª 4-1 10/06	13ª 1-5 16/06	8ª 1-3 21/05	3ª 3-6 01/05	5ª 8-2 30/04	

E a classificação Obtida:

Classificação									
		P	J	V	E	D	GM	GS	DG
1	 SL Benfica	34	14	11	1	2	75	24	55
2	 Sporting CP	33	14	11	0	3	74	28	46
3	 HC Turquel	33	14	11	0	3	52	38	14
4	 CD Paço de Arcos	20	14	6	2	6	42	36	7
5	 Paredes FC	20	14	6	2	6	40	45	-5
6	 SC Tomar	14	14	4	2	8	24	39	-15
7	 HC "Os Tigres"	10	14	3	1	10	23	46	-23
8	 GD Sesimbra	0	14	0	0	14	18	97	-79

O apuramento para a Fase Final do Campeonato Nacional de Sub17 esteve muito perto, ficando apenas um ponto por ser conquistado para tal ocorrer. A melhoria individual e coletiva dos atletas/equipa foi assinalável e deve ser registada. A integração dos atletas sub-15 nos treinos e em alguns jogos são fatores que complementam o trabalho realizado neste escalão.

Cumpra ainda salientar os intercâmbios que ocorreram neste escalão:

1) durante a última semana de janeiro treinaram 2 atletas chilenos do Hockey Club San Jorge;

2) A 14 de abril ocorreu um jogo-treino com a equipa Sub17 do HCF Tourcoing (França) que visitava o nosso país para participar no Torneio de Sesimbra e aproveitou a oportunidade para realizar mais um jogo.

Foram oportunidades de convívio dos nossos atletas com atletas de outros países, mas acima de tudo com outras noções e formação nesta modalidade.

Sem dúvida momentos inesquecíveis e enriquecedores, que está no nosso horizonte, repetir.

Regista-se ainda também a participação no Torneio organizado pelo Sporting Clube de Portugal, nos dias 15 e 16 de abril - oportunidade de competir com 2 equipas fora da nossa zona de competição: GD Estreito (Madeira) e HC Penafiel (Porto).

Mantendo o foco na competição, mas também na oportunidade de dar mais minutos de jogo aos atletas com menos oportunidades nos compromissos do Campeonato Distrital/Nacional, conseguimos ter uma assinalável prestação tendo sido conquistado o 1º lugar no Torneio.

Apresenta-se de seguida o plano referente ao referido Torneio.



Torneio de Hóquei em Patins
Sporting Clube de Portugal
Sub 13 e Sub 17
Pavilhão SG Sacavenense
15 e 16 de Abril 2022

Horário dos jogos



























15 de Abril

- 10h00 - Sub 13 - Sporting CP x GD de Estreito
- 11h30 - Sub 13 - Parede FC x CD Paço de Arcos
- 13h00 - Sub 17 - Sporting CP x GD Estreito
- 14h30 - Sub 17 - HC Penafiel x Parede FC
- 16h30 - Sub 13 - GD Estreito x Parede FC
- 18h00 - Sub 13 - Sporting CP x CD Paço de Arcos
- 19h30 - Sub 17 - Sporting CP x HC Penafiel
- 21h00 - Sub 17 - Parede FC x GD Estreito

16 de Abril

- 10h20 - Sub 13 - GD Estreito x CD Paço de Arcos
- 11h30 - Sub 13 - Sporting CP x Parede FC
- 14h20 - Sub 17 - GD Estreito x HC Penafiel
- 15h30 - Sub 17 - Sporting CP x Parede FC









Para o **ESCALÃO DE SUB-19**, janeiro e fevereiro corresponderam em termos competitivos ao final do Campeonato Distrital/Regional APL Iª Divisão.

287	01-10-2021	22:00	A. J. Salesiana		3 - 3		Paredes FC	Paulo Boão	Fov. Salesiana
289	05-10-2021	17:30	Paredes FC		4 - 1		AD Oeiras	Joaquim Sequeira	Fov. Paredes
295	08-10-2021	22:30	Paredes FC		3 - 2		Sporting CP	Ricardo Leão	Fov. Paredes
298	15-10-2021	22:00	SC Tomar		8 - 5		Paredes FC	Ruben Andre Casimiro	Fov. Municipal de tomar
303	04-12-2021	17:30	Paredes FC		4 - 4		HC Turquel	Alexandre Aguijo	Fov. Paredes
307	07-11-2021	18:00	S. Alenquer e Benf.		4 - 7		Paredes FC	Alexandre Araújo	Fov. S. Alenquer e Benf.
308	12-11-2021	21:30	Paredes FC		2 - 5		SL Benfica	Ricardo Leão Gonçalo Pereira	Fov. Paredes
315	18-11-2021	22:30	Paredes FC		5 - 3		A. J. Salesiana	Tiago Alves Gonçalo Pereira	Fov. Paredes
317	27-11-2021	19:45	AD Oeiras		0 - 1		Paredes FC	Ruben Saboga	Fov. A.D. Oeiras
323	10-12-2021	22:00	Sporting CP		12 - 3		Paredes FC	José Nave	Fov. S.S. Sacavenense
326	01-02-2022	22:30	Paredes FC		6 - 8		SC Tomar	Joaquim Sequeira a tomar APLisboa	Fov. Paredes
331	23-01-2022	19:15	HC Turquel		3 - 3		Paredes FC	Luis Rodrigues	Fov. HC Turquel
335	26-01-2022	21:30	Paredes FC		6 - 4		S. Alenquer e Benf.	José Harbo	Fov. Paredes

Campeonato Distrital/Regional | Sub-19 2021/22 I Divisão-1ª Fase

Série A

[📅 Calendário](#)

Class	Equipas	Played	Vitórias	Derrotas	Empates	Dif	GD	Pontos
1.	 SL Benfica	14	11	3	0	87 - 45	42	33
2.	 SC Tomar	14	11	3	0	82 - 55	27	33
3.	 Sporting CP	14	10	4	0	86 - 51	35	30
4.	 Paredes FC	14	7	4	3	55 - 59	-4	24
5.	 HC Turquel	14	5	7	2	49 - 52	-3	17
6.	 S Alenquer e Benf.	14	4	9	1	50 - 62	-12	13
7.	 AD Oeiras	14	2	9	3	29 - 70	-41	9
8.	 A. J. Salesiana	14	0	11	3	42 - 86	-44	3

Conquistado o 4º lugar no Campeonato Distrital/Regional da APL 1ª Div., ficou garantida desde logo, a participação no mesmo campeonato para a época 2022/2023, bem como o apuramento para o Campeonato Nacional da categoria.

Foi preciso aguardar por 25 de março, mais de 1 mês depois do último jogo do Distrital/Regional para começar o Campeonato.

Apresentamos de seguida os resultados e a classificação obtida:

EQUIPAS	Grândola	Paço Arcos	Sporting	Benfica	Parede	Alenquer	Alverca	Turquel
HCP Grândola	 4-8 15/05	2ª 1-8 06/05	10ª 4-22 18/04	12ª 8-7 27/05	12ª 6-7 10/05	13ª 3-2 12/08	14ª 3-3 16/06	14ª 3-3 16/06
CD Paço de Arcos	1ª 11-0 25/03	 10ª 1-5 27/05	4ª 2-8 05/04	12ª 2-4 10/05	8ª 3-3 03/05	14ª 7-2 16/06	2ª 5-4 29/03	2ª 5-4 29/03
Sporting CP	8ª 8-4 28/05	3ª 4-4 01/04	 12ª 3-8 08/06	8ª 6-5 29/04	14ª 15/06	1ª 4-3 23/03	4ª 4-3 10/04	4ª 4-3 10/04
SL Benfica	3ª 20-4 03/04	1ª 7-0 05/08	5ª 10-2 23/04	 14ª 4-0 16/06	14ª 4-0 16/06	1ª 9-0 31/05	8ª 3-1 28/05	8ª 3-1 28/05
Parede FC	1ª 9-2 05/06	5ª 3-2 22/04	13ª 2-5 12/06	7ª 3-7 03/05	 8ª 5-2 22/05	3ª 3-4 01/04	8ª 2-1 16/05	8ª 2-1 16/05
S Alenquer Benf.	5ª 7-3 25/04	13ª 2-4 12/06	8ª 5-6 25/05	1ª 2-14 15/05	2ª 6-7 06/04	 10ª 8-3 05/06	10ª 4-5 29/05	10ª 4-5 29/05
FC Alverca	6ª 7-2 01/05	7ª 3-4 06/05	6ª 1-4 15/05	2ª 1-7 29/03	10ª 2-5 25/05	4ª 8-2 10/04	 12ª 4-2 10/06	12ª 4-2 10/06
HC Turquel	7ª 6-1 06/05	9ª 3-2 22/05	11ª 0-4 04/06	13ª 1-8 12/06	3ª 5-5 25/03	3ª 4-2 29/04	5ª 4-2 25/04	

Classificação

	P	J	V	E	D	GM	GS	DG
1  SL Benfica	40	14	13	1	0	130	31	99
2  Sporting CP	35	14	11	2	1	76	60	26
3  Parede FC	25	14	8	1	5	60	54	6
4  CD Paço Arcos	20	14	6	2	6	55	52	3
5  HC Turquel	17	14	5	2	7	42	47	-5
6  FC Alverca	12	14	4	0	10	43	67	-24
7  S Alenquer B	10	14	3	1	10	56	77	-21
8  HCP Grândola	4	14	1	1	12	45	129	-84

O 3º lugar na classificação no Campeonato Nacional – Zona Sul, determinou o apuramento (direto) para a disputa da fase final do nacional - apuramento de Campeão – que ocorreu no Clube Infante Sagres, no Porto, numa poule (do 5º ao 8º lugar), juntamente com a União Desportiva Oliveirense, Futebol Clube do Porto e Clube Desportivo de Paço d’Arcos, com os seguintes resultados:

SUB-19, APUR. CAMPEÃO - GRUPO 2 - JORNADA 1			
24.06 - 18:30	CD Paço Arcos	2 - 7	FC Porto
24.06 - 16:30	UD Oliveirense	3 - 3	Parede FC
SUB-19, APUR. CAMPEÃO - GRUPO 2 - JORNADA 2			
25.06 - 17:00	FC Porto	3 - 2	UD Oliveirense
25.06 - 15:00	Parede FC	7 - 4	CD Paço Arcos
SUB-19, APUR. CAMPEÃO - GRUPO 2 - JORNADA 3			
26.06 - 12:00	UD Oliveirense	2 - 2	CD Paço Arcos
26.06 - 10:00	Parede FC	5 - 5	FC Porto

Estes resultados – 2 empates e 1 vitória – determinaram a classificação que consta no quadro seguinte – 2ª posição














EDMFA	PTS.	J	V	E	D	GM	GS	DIFERENÇA
1 FC Porto	7	3	2	1	0	15	8	6
2 Parede FC	5	3	1	2	0	15	12	3
3 UD Oliveirense	2	3	0	2	1	7	8	-1
4 CD Paço Arcos	1	3	0	1	2	8	16	-8

A Fase Final de Apuramento de Campeão Nacional sub-19, decorreu no Pavilhão Fidelidade (SL Benfica), onde defrontámos a AD Valongo. Apresentam-se infra os resultados da prova, sendo de registar o honroso 6º lugar conquistado:



Para o escalão de **SENIORES “B”**, a continuação em janeiro da 1ª volta deste campeonato, permitiu manter os atletas Sub 19 e Sub 17 que participavam nestes jogos com ritmo competitivo.

No entanto, fazendo o balanço na transição da 1ª para a 2ª volta, redefinimos objetivos e ambicionamos uma melhor classificação e exibições, que de facto se vieram a concretizar, mostrando que talvez tenha havido um pouco de falta de ambição inicialmente e se podia ter chegado um pouco mais além na classificação final. Ficam os registos de alguns dados:

Classificação									
		P	J	V	E	D	GM	GS	DG
1	 Sporting CP B	60	24	19	3	2	146	71	75
2	 CA Campo Ourique	52	24	17	1	6	133	80	53
3	 AD Oeiras B	49	24	15	4	5	129	91	38
4	 CD Boilquime	47	24	15	2	7	131	111	20
5	 HC Vasco Gama	46	24	15	1	8	105	88	17
6	 Parade FC “B”	36	24	11	3	10	111	90	21
7	 HC Sintra B	35	24	10	5	9	116	95	21
8	 GD Sesimbra	32	24	10	2	12	84	68	16
9	 CD Paço Arcos “B”	29	24	9	2	13	97	103	-6
10	 GDS Cascais	28	24	8	4	12	89	120	-31
11	 CP Beja	14	24	4	2	18	105	195	-80
12	 GD Fabill	13	24	4	1	19	98	152	-64
13	 J Azeltonense	11	24	3	2	19	77	157	-80



EQUIPAS	CACO	Sesimbra	Boliqueime	Sporting B	Fabril	Parede B	Faço Arcos B	Deiras B	Azeitonense	Sintra B	Cascais	Vasco Gama	Beja
CA Campo Ourique	 7ª 4-1 21/11	7ª 6-3 03/10	2ª 4-5 24/04	15ª 9-3 13/02	9ª 4-3 05/12	3ª 7-2 17/10	23ª 6-7 08/05	17ª 15-1 06/03	1ª 3-5 09/01	5ª 3-3 31/10	25ª 6-2 22/05	19ª 6-2 27/03	19ª 7-4 27/03
GD Sesimbra	20ª 3-6 03/04	 8ª 2-4 28/11	2ª 5-6 10/10	22ª 5-4 01/05	16ª 1-2 27/02	10ª 1-2 12/12	4ª 5-7 24/10	24ª 2-2 15/05	18ª 1-1 20/03	12ª 4-1 16/01	6ª 7-3 14/11	26ª 10-1 29/05	26ª 10-1 29/05
CD Boliqueime	14ª 3-4 10/04	21ª 8-6 24/04	 9ª 2-3 05/12	3ª 10-4 17/10	23ª 7-6 08/05	17ª 5-1 06/03	11ª 5-1 09/01	5ª 6-3 31/10	25ª 7-10 22/05	19ª 5-2 27/03	13ª 2-6 13/03	2ª 2-6 25/11	7ª 9-4 25/11
Sporting CP "B"	8ª 5-3 28/11	15ª 3-2 13/02	22ª 11-6 01/05	10ª 12-6 12/12	4ª 5-1 24/10	24ª 3-1 13/05	18ª 3-3 20/03	12ª 12-2 16/01	6ª 4-4 12/11	13ª 13-2 20/02	20ª 3-2 05/04	1ª 12-2 03/10	1ª 12-2 03/10
GD Fabril	2ª 6-8 10/10	9ª 1-4 05/12	18ª 3-4 27/02	23ª 3-8 08/05	11ª 2-4 08/01	5ª 6-6 30/10	25ª 6-10 22/05	19ª 2-4 26/03	13ª 5-4 29/01	7ª 1-9 27/11	1ª 7-9 03/10	1ª 8-7 03/10	21ª 8-7 24/04
Parede FC "B"	22ª 2-6 01/05	3ª 3-2 17/10	10ª 3-4 12/12	17ª 4-4 06/03	24ª 2-0 15/05		12ª 2-3 14/01	8ª 3-1 14/11	13ª 11-2 30/01	20ª 6-5 03/04	1ª 3-4 03/10	8ª 4-4 28/11	15ª 11-6 13/02
CD Faço de Arcos "B"	18ª 3-2 27/02	23ª 1-2 08/05	4ª 6-7 24/10	11ª 0-4 15/02	18ª 3-5 20/03	25ª 1-6 20/05	 13ª 4-7 29/01	7ª 10-4 20/11	5ª 9-2 05/10	21ª 9-2 24/04	2ª 4-6 10/10	9ª 9-2 04/12	9ª 9-2 04/12
AD Deiras "B"	10ª 3-4 12/12	17ª 3-1 06/03	24ª 7-7 14/05	5ª 2-4 31/10	12ª 6-3 16/01	19ª 6-6 26/03	8ª 8-6 29/05	 1ª 8-3 02/10	8ª 6-4 27/11	15ª 8-4 12/02	22ª 6-1 06/05	3ª 7-4 17/10	3ª 7-4 17/10
Juv. Azeitonense	4ª 2-6 23/10	11ª 0-4 08/01	18ª 3-6 19/03	25ª 5-6 22/05	6ª 4-5 13/11	26ª 7-9 29/05	20ª 4-6 02/04	14ª 1-8 05/02	 2ª 3-6 10/10	9ª 3-5 05/12	16ª 1-5 26/02	23ª 4-3 07/05	23ª 4-3 07/05
HC Sintra "B"	24ª 8-3 15/05	5ª 1-2 31/10	12ª 6-6 09/04	19ª 1-5 27/03	26ª 10-4 29/05	7ª 4-2 21/11	14ª 6-0 26/02	21ª 2-5 24/04	15ª 2-4 19/02	 3ª 4-4 17/10	16ª 4-3 12/12	17ª 7-2 06/03	17ª 7-2 06/03
GDS Cascais	16ª 2-3 20/03	25ª 0-4 22/05	8ª 5-3 14/11	26ª 5-4 29/05	20ª 7-3 03/04	14ª 12/03	8ª 3-3 27/11	2ª 2-2 10/10	22ª 6-4 01/05	16ª 4-9 27/02	 4ª 4-6 24/10	11ª 5-7 09/01	11ª 5-7 09/01
HC Vasco da Gama	12ª 2-4 29/01	18ª 3-2 27/03	26ª 3-5 29/05	7ª 4-3 21/11	14ª 7-5 06/02	21ª 5-2 24/04	15ª 4-2 13/02	9ª 1-2 05/12	3ª 5-3 17/10	23ª 5-4 08/05	17ª 4-1 06/03	 5ª 8-6 31/10	5ª 8-6 31/10
CP Beja	6ª 2-10 14/11	13ª 2-8 20/02	20ª 6-7 03/04	14ª 2-8 12/03	8ª 10-8 28/11	2ª 6-5 10/10	22ª 4-10 01/05	18ª 6-5 27/02	10ª 8-9 11/12	4ª 4-8 24/10	24ª 4-8 15/05	18ª 1-7 19/03	 18ª 1-7 19/03

Como apresentado nos quadros infra, comparando os resultados da 1ª para a 2ª volta, refletem o maior compromisso e melhoria dos resultados e exibições.

1ª Volta

PFC	3	4	GDSC
CPB	6	5	PFC
PFC	3	2	GDS
SCP	5	1	PFC
PFC	3	1	ADO
HCS	4	2	PFC
PFC	4	4	HCVG
CACO	4	3	PFC
PFC	3	4	CDB
GDF	2	4	PFC
PFC	2	3	CDPA
PFC	11	2	JA

2ª Volta

GDSC	1	11	PFC
PFC	11	6	CPB
GDS	1	2	PFC
PFC	4	4	SCP
ADO	6	6	PFC
PFC	6	5	HCS
HCVG	5	2	PFC
PFC	2	6	CACO
CDB	7	6	PFC
PFC	2	0	GDF
CDPA	1	6	PFC
JA	7	9	PFC

1ª VOLTA										PTS		J	V	E	D	GOLOS					PONTOS	
copyright lisboafootball.pt										Mar.	Sof.	Difer.	Qoc.	Def.	Med.	Mar.	Sof.	Difer.	Qoc.	Def.	Med.	
1ª		Sporting CP "B"	31	12	10	1	1	83	33	+50	2.92	98%	2.98									
2ª		CA Campo Ourique	28	12	9	1	2	62	37	+25	1.88	78%	2.33									
3ª		CD Boliquire	22	12	7	1	4	61	49	+12	1.24	61%	1.83									
4ª		AD Oeiras "B"	22	12	7	1	4	53	42	+11	1.26	61%	1.83									
5ª		HC Vasco da Gama	22	12	7	1	4	57	50	+7	1.14	61%	1.83									
6ª		GD Sesimbra	18	12	6	0	6	45	34	+11	1.32	56%	1.50									
7ª		CD Paço de Arcos "B"	17	12	5	2	6	54	52	+2	1.04	47%	1.42									
8ª		HC Sintra "B"	16	12	4	4	4	51	49	+2	1.04	44%	1.33									
9ª		GDS Cascais	16	12	4	4	4	47	52	-5	0.90	44%	1.33									
10ª		Parede FC "B"	13	12	4	1	7	44	41	+3	1.07	38%	1.08									
11ª		CP Beja	11	12	3	2	7	59	93	-34	0.83	31%	0.82									
12ª		GD Fabril	7	12	2	1	9	52	86	-34	0.60	19%	0.50									
13ª		Juv. Azeitonense	1	12	0	1	11	37	87	-50	0.43	3%	0.00									

2ª VOLTA										PTS		J	V	E	D	GOLOS					PONTOS	
copyright lisboafootball.pt										Mar.	Sof.	Difer.	Qoc.	Def.	Med.	Mar.	Sof.	Difer.	Qoc.	Def.	Med.	
1ª		Sporting CP "B"	26	10	8	2	0	53	28	+25	1.89	87%	2.90									
2ª		HC Vasco da Gama	24	10	8	0	2	43	27	+16	1.59	89%	2.40									
3ª		CD Boliquire	22	10	7	1	2	55	49	+6	1.18	73%	2.20									
4ª		CA Campo Ourique	21	11	7	0	4	65	41	+24	1.59	94%	1.91									
5ª		AD Oeiras "B"	21	10	6	3	1	58	37	+21	1.57	79%	2.10									
6ª		Parede FC "B"	20	11	6	2	3	58	42	+16	1.30	67%	1.15									
7ª		HC Sintra "B"	13	10	4	1	5	45	35	+10	1.29	43%	1.30									
8ª		CD Paço de Arcos "B"	12	11	4	0	7	37	43	-6	0.86	38%	1.09									
9ª		Juv. Azeitonense	10	10	3	1	6	28	55	-27	0.51	33%	1.00									
10ª		GDS Cascais	9	10	3	0	7	37	60	-23	0.62	30%	0.90									
11ª		GD Sesimbra	8	10	2	2	6	25	33	-8	0.76	27%	0.80									
12ª		GD Fabril	6	10	2	0	8	36	56	-20	0.64	20%	0.60									
13ª		CP Beja	3	11	1	0	10	45	82	-37	0.55	9%	0.27									

Fazendo o balanço de época nos Objetivos propostos inicialmente:

SUB 17

- Evolução/Melhoria Individual e Coletiva (fatores de jogo) – alcançado.
- 4 melhores equipas APL – alcançado em todas as fases.
- Apuramento para 2ª fase do Nacional – não alcançado.

SUB 19

- Evolução/Melhoria Individual e Coletiva (fatores de jogo) – alcançado.
- 6 melhores equipas APL (manutenção 1ª Divisão) – alcançado.
- Apuramento para fase final do Nacional – alcançado.

SENIORES "B"

- Potenciação Individual e Coletiva (fatores de jogo) – alcançado.
- 5 melhores equipas, 3ª Nacional Sul série "B" – não alcançado.

Além destes objetivos concretos, muitos outros pontos de sucesso foram alcançados durante a referida época.

A Interligação de escalões em treinos e jogos é talvez o aspeto de maior relevância. O trabalho conjunto com sub-15/seniores "A" foi uma mais-valia a médio e curto prazo.

Os planos de treino de condição física foram ao longo desta época um fator de distinção e elevação das capacidades dos atletas.

As várias atividades extra hóquei em patins propostas ao longo da época mostram claros benefícios para o trabalho específico realizado, também para outras componentes do treino que podem nesse caso ser abordadas (cooperação, liderança, espírito de grupo, desafios, condição física, aspetos mentais de soft skills...)

CONSIDERAÇÕES FINAIS:

Comunicação externa/divulgação dos jogos, resultados, momentos importantes ao longo da época. Vivemos na era da informação e é fundamental disponibilizar nas redes sociais e afins esses conteúdos;

Comunicação interna, o acompanhamento de maior proximidade dos membros da direção que pode muitas vezes solucionar questões do dia-a-dia, bem como questões mais complexas;

Material de representação do Clube, fundamental para criar uma identidade, símbolo de pertença, diferenciarmo-nos dos demais. Seja equipamento de treino, de saída, de representação do clube ou jogo.

Sub 17 - Sub 19 – Sub 23 agosto a dezembro de 2022

Com o final desportivo da época 2021/2022, foi decidido terminar com a equipa Séniores B para competição na 3ª Divisão Nacional (em face dos custos que tal representa e, em alternativa, proceder à inscrição do Parede FC nas competições de Sub 23), tendo sido realizadas reuniões individuais com os atletas e/ou encarregados de educação por forma a serem construídos os planteis da época 2022/2023 de Sub 17, Sub 19 e Sub 23, escalões sob responsabilidade do Treinador, Prof.º Nuno Carrão.

Mesmo considerando a saída de 2 atletas e a desistência de um outro, houve um acréscimo de atletas no conjunto destes escalões, seja pela natural subida de escalão, como também pela entrada de 7 novos atletas no clube.

A participação nos campeonatos Sub 23 permitiu manter os 3 atletas dessa idade, mas potenciar os Sub 19 na preparação para o escalão de sénior.

Numa perspetiva de trabalho e desenvolvimento dos atletas a longo prazo e considerando o valor individual e coletivo os escalões em causa, os Sub 17 foram enquadrados na Etapa 4 e os escalões Sub 19 e Sub 23 na Etapa 5, com as características específicas do trabalho a realizar, conforme demonstrado no quadro seguinte:

ETAPA 1		ETAPA 2		ETAPA 3		ETAPA 4		ETAPA 5	
Fundamentas		Lerning to Train		Training to Train		Training to Compete		Training to Win	
Fundamentos		Aprender a Treinar		Treinar o Treino		Treinar para Competir		Treinar para Vencer	
Bambis	Benjamins	Escolares	Sub-13	Sub-15	Sub-17	Sub-19	Sub-23	Seniores	

Foi dada continuidade ao Projeto A.P.T.H.O.S., que surge de um conjunto de valores e princípios que pretendemos implementar na Etapa 4 e 5: Ambição, Paixão, Trabalho, Humildade, Organização e Superação.

De igual modo, pela etapa de formação em que os atletas se encontram e pela exigência competitiva do seu futuro desportivo, queremos que eles fiquem APTHOS, tanto a nível desportivo, como para os valores da vida.

Após as reuniões de julho, foram planeados e apresentados planos de treinos de condição física para os atletas realizarem no mês de agosto nas semanas anteriores ao início dos trabalhos presenciais., tendo iniciado os treinos de patins e coletivos, no dia 29 de agosto.

À semelhança da época anterior, e com o reforço de atletas no escalão Sub 19, o trabalho de interligação e participação desses atletas no escalão sénior foi sendo articulado conforme as necessidades e exigências do respetivo treinador, sob Orientação do Diretor Desportivo, desde o início dos trabalhos da equipa sénior.

Pelo elevado número de atletas nas Etapas 4-5 (26), apenas esse treino foi realizado em conjunto com todos os atletas correspondentes. Foi feita a apresentação do Treinador, do Staff de cada equipa e dos atletas, sendo apresentadas algumas regras, noções de trabalho e os objetivos por escalão.

A 11 de setembro foram realizados os Testes de Avaliação da Condição Física e um almoço convívio como forma de promover o espírito de grupo.

O Protocolo de Testes usado foi o seguinte: i) Medidas Antropométricas (Estatura e Peso); ii) Dynamic Muscular Endurance Test (Força Superior – Extensão/Flexão de Braços, Força Média – Abdominais, Força Inferior (Potência) – “Squat”); iii) Flexibilidade (Flexibilidade do Ombro e Flexibilidade Senta e Alcança); iv)

Resistência Aeróbia – VV 24m com Patins (Jogadores) VV 20m (GR); v) Velocidade de Deslocamento (Jogadores) e Agilidade/Velocidade de Deslocamento (Jogadores).







Os planos de Condição Física foram planeados com a duração de cerca de 6-8 semanas. Foram sempre apresentados numa primeira sessão com o Treinador e os atletas dos vários escalões dando-se posteriormente autonomia aos atletas para realizarem esse treino nos dias de treino antes dos mesmo ou em casa/fora do pavilhão.

Durante o mês de setembro e antes do início dos campeonatos respetivos foram programados e realizados diversos jogos-treino, quer em casa, quer fora nos vários escalões:

- Sub 17: Alenquer (Casa), Tojal (Casa e Fora);
- Sub 19 / Sub 23: Alenquer (Casa), Grândola Sen. (Casa), Tojal (Casa e Fora), Sintra Sen. B (Fora), Paço d’Arcos (Fora), CACO Sen. (Casa)

Apresenta-se de seguida com maior detalhe as considerações e balanços dos trabalhos desenvolvidos nestes 3 escalões, para o período em análise:

Para o escalão de **SUB 17**, o Campeonato Distrital/Regional APL/Apuramento para o Campeonato Nacional 1ª fase realizou-se de 17 de setembro a 5 de outubro.

Class	Equipas	Played	Vitórias	Derrotas	Empates	Dif	GD	Pontos
1	 SL Benfica (A)	10	10	0	0	93 - 11	82	30
2	 APAC Tojal	10	7	3	0	41 - 28	13	21
3	 AD Oeiras	10	6	4	0	49 - 33	16	18
4	 Parede FC	10	5	5	0	36 - 40	-4	15
5	 UF Entroncamento	10	2	8	0	15 - 54	-39	6
6	 AAlcobacense CD	10	0	10	0	23 - 91	-68	0









Não tendo sido alcançados os lugares de apuramento para a 2ª fase e disputa dos lugares para o Campeonato Nacional, o objetivo de equipa passou pela classificação nos 4 primeiros lugares da serie da 2ª fase, e na Taça APL, apuramento para a Final Four.

A 2ª fase do Campeonato Distrital/Regional começou a 18 de outubro e só será concluída a 18 de fevereiro de 2023.

Para o escalão de **SUB 19**, o Campeonato Distrital/Regional APL 1ª Divisão, realizou-se de 15 de outubro a 5 de fevereiro e para o escalão de sub-23, o Campeonato Regional disputou-se de 14 de outubro a 20 de janeiro de 2023. Apesar destes campeonatos terem já terminado nos primeiros meses de 2023, deixamos os quadros com os registos competitivos, mas que serão alvo de análise no respetivo relatório de atividade.

As competições em que participámos, pelo motivo de só haver 3 atletas com a efetiva idade do escalão, foram um meio de potenciar e trabalhar os atletas Sub 19. Deste modo, apresentam-se os dados em conjunto das duas competições, uma vez que as unidades de treino/planeamento foram / são em conjunto.

Campeonato Distrital/Regional sub-19 1ª Div. (de 15/10 a 05/02)

Class	Equipas	Played	Vitórias	Derrotas	Empates	Dif	GD	Pontos
1	 SL Benfica	14	13	0	1	80 - 33	47	40
2	 CD P.Arcos (A)	14	10	4	0	45 - 33	12	30
3	 Sporting CP	14	9	3	2	71 - 40	31	29
4	 Parede FC	14	8	5	1	53 - 47	6	25
5	 HC Turquel	14	7	7	0	64 - 58	6	21
6	 S Alenquer e Benf.	14	3	10	1	31 - 60	-29	10
7	 HC Sintra	14	2	11	1	34 - 61	-27	7
8	 AD Oeiras	14	1	13	0	35 - 81	-46	3

A conquista do 4º lugar assegurou a participação na 1ª divisão do Campeonato Regional Sub 19 na época 2023/2024. Fruto do processo de construção, desenvolvimento e evolução da equipa não foram atingidos patamares maiores na classificação.

Campeonato Distrital/Regional sub-23 (de 14/10/ 2022 a 20/01/2023)

Class	Equipas	Played	Vitórias	Derrotas	Empates	Dif	GD	Pontos
1	 Parede FC	10	9	0	1	74 - 30	44	28
2	 GCC "Os Corujas"	10	5	3	2	48 - 28	20	17
3	 UF Entroncamento	10	5	3	2	54 - 44	10	17
4	 HC Lourinhã	10	4	6	0	43 - 62	-19	12
5	 APAC Tojal	10	2	6	2	43 - 54	-11	8
6	 SC Torres	10	1	8	1	26 - 70	-44	4

Com o seu final dia 20 de janeiro 2023, foi conquistado o título de Campeão Distrital /Regional Sub 23 e conseqüente participação no campeonato nacional que teve início a 04 de março de 2023.

As boas prestações e exibições neste campeonato não tendo sido constantes e inequívocas permitiram fazer uma rotatividade de todos os atletas Sub 19 nesta competição de Sub 23, melhorar processos, evoluir individual e coletivamente.

Com o final do ano civil de 2022, estamos a cerca de metade do período competitivo da época 2022/2023. O Foco no processo evolutivo quer individual, quer coletivo das várias equipas da Etapa 4-5 deve ser mantido semanalmente independentemente dos resultados ou conquistas. É preciso potenciar atletas e elevar os seus índices de treino, competição e superação, quer individual, quer coletiva.

É um balanço positivo o apresentado, mas é um trabalho contínuo que não pode ser descurado todos os anos, numa lógica e evolução dos atletas a longo prazo, mas também do saudável crescimento dos jovens que praticam Hóquei em Patins no Parede Foot-ball Clube.

BLOCO 3 | Séniores “A”

ACTIVIDADE (01.01.2022 A 31.05.2022)

- 74 Unidades de Treino
- 8 Jogos de preparação
- 16 Jogos oficiais (14 na 1ª Divisão e 2 na Taça de Portugal).
- 28 Sessões de vídeo Resultados 1ª Divisão

RESULTADOS:

- **11º Classificado**, com 18 Pontos, - 5 Vitórias, 3 empates e 18 derrotas em 26 jogos: 76 Golos marcados e 126 golos sofridos;
- **Taça de Portugal** - Equipa chegou aos oitavos de final, onde foi eliminada pelo OC Barcelos

OBJETIVOS

Manutenção na 1ª Divisão – Atingido.

ACTIVIDADE (16.08.2022 A 31.12.2022)

- 71 Unidades de Treino
- 12 Jogos de preparação
- 12 Jogos oficiais: 10 na 1ª Divisão;
- 1 Jogo na Taça de Portugal;
- 1 Jogo na Taça Jesus Correia;
- 18 Sessões de vídeo

RESULTADOS:

- 8º Classificado, com 13 Pontos: - 4 Vitórias, 1 empates e 5 derrotas em 10 jogos; 30 Golos marcados e 33 golos sofridos
- Taça de Portugal - Apurados para os 1/16 de Final, depois de vencer a Juventude Pacense, fora de casa, por 5-4;
- Taça Jesus Correia Eliminados na 3ª Eliminatória, depois de perder frente ao HC Sintra, fora de casa, por 8-5

OBJETIVOS:

- A época desportiva apenas terminou em 25.04.2023, pelo que, em tempo (relatório de Gestão 2023, se fará o necessário balanço dos resultados já hoje conhecidos).

2) Patinagem Artística

A estabilização do número de atletas federadas desta modalidade no Parede Foot-ball Clube durante o ano de 2022 foi um elemento fundamental para o desenvolvimento e crescimento da modalidade. Embora o clube tenha começado o ano com um número considerável de atletas federados, ao longo dos meses, esse número cresceu de forma consistente, atingindo um total de cerca de 50 atletas federados no final do ano.

Esse número de atletas federados foi considerado satisfatório para as expectativas da modalidade, levando em conta o contexto desportivo local e os recursos disponíveis. A capacidade do clube em atrair e manter um número crescente de atletas mostra o seu bom desempenho na promoção do desporto e a sua capacidade de proporcionar um ambiente propício para a prática da modalidade.

Além dos 50 atletas federados, é importante mencionar que o clube registou cerca de 64 inscritos no total. Essa diferença entre atletas federados e inscritos pode ser atribuída a diversos fatores, como atletas em processo de transição para a federação, participantes em programas de desenvolvimento desportivo e jovens atletas que ainda não atingiram a idade para se tornarem federados.

É válido ressaltar que o crescimento contínuo do número de atletas federados é um indicador positivo para o clube. Isso demonstra que o trabalho de captação de talentos, formação desportiva e desenvolvimento de jovens atletas está a ser eficiente. O clube tem sido capaz de atrair novos atletas e fornecer-lhes as condições necessárias para que possam desenvolver o seu potencial e representar o clube em competições oficiais.

O aumento no número de atletas federados também pode ter um impacto positivo em diversos aspetos do clube. Além de fortalecer a equipa principal, permitindo uma maior competitividade nas competições, a expansão da base de atletas pode proporcionar um aumento no nível de competitividade interna, estimulando o crescimento individual de cada atleta.

Adicionalmente, o aumento no número de atletas federados pode contribuir para o fortalecimento da imagem do clube e para o seu reconhecimento na comunidade desportiva local. Um clube com um número crescente de atletas federados transmite a ideia de um ambiente saudável, atrativo e com oportunidades de desenvolvimento desportivo.

Em suma, no Parede Foot-ball Clube o número satisfatório de atletas federados durante o ano de 2022, tem apresentado uma tendência de crescimento constante mês após mês. Essa conquista é reflexo do trabalho dedicado do clube na captação, formação e desenvolvimento de talentos desportivos. O aumento no número de atletas federados traz benefícios tanto para a equipa principal quanto para a competitividade interna, além de reforçar a imagem do clube na comunidade desportiva. O clube continua a demonstrar um compromisso sólido com o crescimento e a excelência desportiva.

No decorrer deste ano, a atividade de patinagem tem demonstrado um progresso notável e uma participação entusiasmante por parte dos praticantes.

Observamos um aumento significativo no número de participantes em eventos e competições, refletindo um crescente interesse pela patinagem. Além disso, testemunhamos melhorias na disponibilidade das instalações, de recursos, proporcionando um ambiente propício para o desenvolvimento dos praticantes.

Durante o período analisado, foram realizados diversos workshops e programas de treinamento, visando aprimorar as habilidades técnicas e artísticas dos patinadores. Essas iniciativas tiveram um impacto positivo na evolução individual dos atletas e contribuíram para elevar o nível de competição.

No entanto, é importante destacar que ainda existem desafios a serem enfrentados. Algumas áreas de melhoria incluem o fortalecimento da infraestrutura de apoio à patinagem, como a disponibilização de equipamentos adequados. Além disso, é fundamental continuar a incentivar a participação de jovens talentos e promovendo a modalidade em escolas e comunidades locais.

Com base nos resultados alcançados e nas tendências observadas, acreditamos que a patinagem continuará a crescer e prosperar no próximo ano. Estamos por isso concentrados nos esforços para expandir a base de recrutamento de praticantes, investir em programas de desenvolvimento e criar parcerias estratégicas com outras entidades desportivas.

Resultado Desportivos Mais Relevantes:

LUÍSA MARTINS – Escalão Cadetes

4º Lugar no 5º Open de patinagem Livre

1º Lugar Torneio Nacional Livres

CATIA MASTALER – Escalão Juvenis

4º Lugar Torneio Jovem APL Livres

1º Lugar Torneio Aberto Livres

CAROLINA ESTRELA – Escalão Cadetes

5º Lugar Torneio Jovem APL Livres

3º Torneio Aberto Livres

LEONOR MARQUES – Escalão Iniciados

4º Lugar Torneio Jovem APL

3º Lugar Torneio Aberto Livres

Sofia Costa Campos – Escalão Iniciados

4º Lugar Torneio Aberto

CAETANA PALMELA – Escalão Cadetes

2º Lugar Torneio Jovem APL Livres

1º lugar Torneio Aberto

Outras Atividades Relevantes

PARTICIPAÇÃO NA GALA APL - SINTRA, 17 DEZEMBRO 2022

Esta iniciativa que anualmente a Associação de Patinagem de Lisboa realiza por ocasião da época natalícia contou com a presença de 25 dos nossos patinadores, que com as suas habilidades foram capazes de combinar elementos de dança, música e acrobacias sobre patins. Os patinadores apresentaram-se num cenário especialmente projetado, com iluminação e música cuidadosamente selecionadas para complementar suas rotinas. A atmosfera deste espetáculo de patinagem artística, foi como habitualmente envolvente e cativante proporcionando um ambiente que transportou o público para um mundo de fantasia e beleza. Foi, como habitualmente fazemos, um espetáculo que cativou todos os presentes deixando-lhes uma impressão duradoura em todos os espectadores. Em suma, este espetáculo de patinagem artística foi mais uma combinação de habilidades técnicas impressionantes, expressão artística e beleza visual. Foi uma experiência única que permitiu aos patinadores mostrarem a sua arte sobre rodas, encantando o público com sua graça e talento.

WORKSHOPS PATINAGEM ARTÍSTICA

- Chá-patim
- Seminário Mundial de Patinagem Artística
- Workshop Luca Lucaroni
- Workshop Rebeca Tarllazzi

WEBINARS, SUBORDINADOS AOS SEGUINTE TEMAS:

- Níveis de Iniciação
- Níveis de especialidade: Piões; Saltos; Solo Dance; Validações nos vários exercícios de patinagem
- Saúde | Primeiros socorros
- Alimentação
- Músculos
- Exercícios de Aquecimento e de Respiração

Balanço qualitativo

No decorrer deste ano, a atividade de patinagem demonstrou um progresso notável e uma participação entusiasmante por parte dos praticantes. Foi possível observar um aumento significativo no número de participantes em eventos e competições, refletindo um crescente interesse pela patinagem. Além disso, as melhorias na disponibilidade das instalações e dos recursos, proporcionaram um ambiente propício para o desenvolvimento dos praticantes.

Durante o período analisado, foram realizados diversos workshops e programas de treinamento, visando aprimorar as habilidades técnicas e artísticas dos patinadores. Essas iniciativas tiveram um impacto positivo na evolução individual dos atletas e contribuíram para elevar o nível de competição.

Com base nos resultados alcançados e nas tendências observadas, acreditamos que a patinagem continuará a crescer e prosperar no próximo ano, pelo que continuamos empenhados em expandir a base de praticantes, investir em programas de desenvolvimento e criar parcerias estratégicas com outras entidades desportivas e não só.

Em suma, a patinagem tem apresentado um desenvolvimento positivo, tanto em termos de participação quanto em resultados desportivos. Com um compromisso contínuo com o aprimoramento da infraestrutura, formação de atletas e promoção da modalidade, podemos antecipar um futuro promissor para a patinagem.



3) Patinagem Velocidade

A modalidade de Patinagem de Velocidade enfrentou desafios significativos no ano de 2022, especialmente devido aos impactos da pandemia de COVID-19. No entanto, o clube foi capaz de superar essas dificuldades e encontrar maneiras alternativas e criativas de continuar a treinar e atrair novos atletas para a formação.

Uma das estratégias adotadas para angariar novos atletas foi intensificar os esforços de divulgação da modalidade. Reconhecendo a importância de promover a patinagem de velocidade, o clube concentrou-se em divulgar os benefícios físicos, emocionais e sociais da prática desse esporte. Foram realizadas campanhas de marketing direcionadas a escolas locais, centros comunitários e redes sociais, visando despertar o interesse das crianças e jovens pela modalidade

Apesar das condições desafiadoras de treino no ano de 2022, o clube foi capaz de manter os atletas motivados e envolvidos. Reconhecendo a insatisfação dos atletas e pais devido às restrições impostas pela pandemia, foram criadas situações alternativas e divertidas para garantir que as crianças pudessem continuar a patinar. Isso pode ter incluído treinos virtuais, desafios online, jogos de habilidade e atividades recreativas relacionadas à patinagem de velocidade.

No entanto, as condições de treino não são as ideais, especialmente devido à limitação do espaço físico.

Além disso, é ainda importante destacar que os treinos no exterior nem sempre foram proveitosos para os atletas mais jovens, principalmente devido ao chão molhado e à falta de um piso adequado. A inexistência de uma pista outdoor com as medidas regulamentares para treinos continua a assumir-se com um fator crítico que limita o desenvolvimento da capacidade competitiva dos nossos atletas., para além dos riscos que configura para a sua segurança. A disponibilidade de um espaço amplo e apropriado é essencial para garantir que os atletas possam treinar em condições seguras e produtivas.

Investir em infraestrutura apropriada, como um piso adequado para a prática da patinagem de velocidade, é fundamental para garantir um ambiente seguro e propício ao desenvolvimento dos atletas.

Não obstante os desafios enfrentados no ano de 2022, o clube demonstrou resiliência e compromisso em manter a modalidade de Patinagem de Velocidade viva. Através da divulgação intensiva, da criação de situações alternativas de treino e da identificação das limitações das instalações, o clube pode atrair novos

atletas, manter a motivação dos existentes e trabalhar para melhorar as condições de treino. O crescimento do clube depende da capacidade de superar obstáculos e oferecer um ambiente propício para que os atletas se possam desenvolver plenamente.

Resultado Desportivos Mais Relevantes:

Campeonato Nacional Individual de Pista					
Pedro Tavares (Juvenis Masculinos)		Gabriel Ferreira (Juvenil Masculino)		Alexandre Marques (Junior Masculino)	
Distância	Classificação	Distância	Classificação	Distância	Classificação
200mts Perseguição	12º	200mts Perseguição	9º	200mts Perseguição	10º
500+D Sprint	13º	500+D Sprint	6º	500+D Sprint	9º
5000mts Pontos	11º	5000mts Pontos	12º	10000mts P/E	9º
5000mts Eliminar	13º	5000mts Eliminar	12º	1000mts Sprint	13º
1000mts	9º	1000mts	12º	10000mts Eliminar	13º
Ivo Hamard (Junior Masculino)		José Domingos (Senior Masculino)			
Distância	Classificação	Distância	Classificação		
200mts Perseguição	14º	200mts Perseguição	6º		
500+D Sprint	13º	500+D Sprint	9º		
10000mts P/E	13º	10000mts P/E	15º		
1000mts Sprint	14º	1000mts Sprint	6º		
10000mts Eliminar	11º	10000mts Eliminar	11º		
Campeonta Nacional Individual de Estrada					
Pedro Tavares (Juvenis Masculinos)		Alexandre Marques (Junior Masculino)		José Domingos (Senior Masculino)	
Distância	Classificação	Distância	Classificação	Distância	Classificação
1 Volta Sprint	10º	1 Volta Sprint	8º	1 Volta Sprint	12º
8km Pontos	8º	10km Pontos	9º	10km Pontos	9º

Campeonato Nacional Indoor - Alverca (5 de Março)		Campeonato Nacional Clubes (3 jornadas)	
Pedro Tavares (Juvenil)		2ª Divisão	
Distância	Class.	Sub 17 Masculinos	
1 Volta	11º	1ª Divisão	
4 Voltas	10º	Absolutos Masc.	
15 Voltas Pontos	7º		

A Patinagem de Velocidade iniciou o ano de 2022 com 18 atletas inscritos (10 Atletas nos escalões de Formação + 8 nos escalões de competição). A taxa de retenção foi de 90% - 3 desistências.

Tínhamos como objetivo terminar o ano com pelo menos 25 atletas inscritos, objetivo esse alcançado e ultrapassado com as 10 novas inscrições nos escalões de formação ao longo do ano, perfazendo um total de 25 inscritos no mês de dezembro.



RELATÓRIO E PARECER CONSELHO FISCAL**RELATÓRIO E PARECER DO CONSELHO FISCAL**

No cumprimento do estipulado nas alíneas a); e) f) e j) do Artigo 55º dos Estatutos do Parede Foot-ball Clube, cumpre-nos emitir parecer sobre o Relatório de Contas referente ao ano de 2021 desta entidade.

Assim, o Conselho Fiscal, reunido em dezanove de junho de 2023, na sede do Parede Foot-ball Clube, examinou as demonstrações financeiras anexas, as quais compreendem o Balanço em 31 de dezembro de 2022, que evidencia um total do Ativo de €32.417,06 e um total de capital próprio de €4.442,27 incluindo um resultado líquido positivo de €65.209,55, a Demonstração dos Resultados por natureza do exercício findo naquela data, e o correspondente Anexo.

RESPONSABILIDADES

É responsabilidade da Direção a preparação de demonstrações financeiras que apresentem de forma verdadeira e apropriada a posição financeira do Parede Foot-ball Clube e o resultado das suas operações, bem como a adoção de políticas e critérios contabilísticos adequados e a manutenção de um sistema de controlo interno apropriado.

É responsabilidade do Conselho Fiscal a fiscalização da escrituração de livros e documentos e dar parecer sobre o Relatório e as Contas do Exercício.

ÂMBITO

Colheram-se esclarecimentos e informações necessárias junto da Direção e, pela análise realizada, que incluiu:

- Verificação numa base de amostragem, baseadas em juízos e critérios definidos pelo Conselho Fiscal, através de balancetes, extratos de contas correntes e documentos de suporte das quantias e divulgação das demonstrações financeiras;
- Verificação da aplicabilidade do princípio da continuidade;
- Apreciação sobre a concordância, do Relatório de Gestão, com as Demonstrações Financeiras.

OPINIÃO

No entender deste Órgão, considera-se que o objetivo foi cumprido, porquanto os elementos produzidos e relevantes para análise, obedecem às normas contabilísticas em vigor e refletem de uma forma clara a atividade financeira do clube.



Assim, somos do parecer que:

Não se verificaram situações ou quaisquer atos que violassem os Estatutos.

O Relatório de Gestão evidência de forma clara e explícita como estão relacionados os movimentos contabilísticos, pelo que se considera que o Relatório e as Contas de 2022, apresentados, merecem aprovação.

DECISÃO

O Conselho Fiscal, reunido nesta data, deliberou por unanimidade, aprovar o Relatório e as Contas de 2022 do Parede Foot-ball Clube.

CONSIDERAÇÕES FINAIS

O Conselho Fiscal entende ainda realçar o empenho, a dedicação e o profissionalismo da Direção e de toda a equipa Técnica, Desportiva e Administrativa por todas as iniciativas e esforços desenvolvidos ao longo do ano em análise, nomeadamente, na recuperação económica e financeira do presente exercício.

Parede, 19 de junho de 2023

P'lo Conselho Fiscal

Ana Maria Madeira
Presidente

Carlos Magalhães Oliveira
Vice-Presidente

Guilherme Rodrigues
Relator

José Santos
Vogal

BALANCETE ANALÍTICO

Parede Football Clube, 2022

Contribuinte nº 501176721

Emitido por PAULA em 12-04-2023 18:23:07

Balancete Analítico

Acumulado até ao mês: 15º

(Euros)

Código	CONTA Designação	VALORES ACUMULADOS		SALDOS ACUMULADOS	
		Débito	Crédito	Débito	Crédito
Classe 1					
11	Caixa	17.884,27	17.884,27		
111	Caixa	17.884,27	17.884,27		
12	Depósitos à ordem	406.631,19	406.320,85	2.310,34	
121	CGD	253.214,74	251.236,02	1.978,72	
122	BPI	52.213,66	52.213,66		
123	Eurodó	103.202,79	102.871,17	331,62	
	Totais da Classe 1	436.515,46	424.205,11	2.310,34	0,00
Classe 2					
21	Clientes	240.198,79	237.889,11	2.309,68	
211	Clientes c/c	240.198,79	237.889,11	2.309,68	
2111	Clientes Nacionais	240.198,79	237.889,11	2.309,68	
21110001	Clientes Diversos	240.198,79	237.889,11	2.309,68	
22	Fornecedores	113.593,25	133.629,23	2.400,00	22.435,98
221	Fornecedores c/c	113.593,25	133.629,23	2.400,00	22.435,98
2211	Fornecedores Nacionais	113.593,25	133.629,23	2.400,00	22.435,98
22110001	API - Associação de Patinagem de Lisboa	30.506,97	39.157,62		8.650,65
22110002	FPF - Federação de Patinagem de Portugal	23.617,00	24.392,00		975,00
22110003	Aguas de Carcari	3.221,84	3.476,39		254,55
22110006	Jet Roller Systems Equipam. Desportivos, Lda	9.383,93	15.771,81		6.387,88
22110009	EDP Serviço Universal	6.461,57	6.517,75		56,18
22110012	MOS	303,28	303,28		
22110013	Vedatopixel Unip, Lda	819,96	819,96		
22110014	Os Grifados Dos Reis, Lda		287,50		287,50
22110015	Polícia de Segurança Pública	1.487,33	1.487,33		
22110020	Molteni, Lda	59,04	59,04		
22110021	Petrobranca	1.143,40	1.470,20		326,80
22110022	Fidelidade Seguros	2.571,57	2.571,57		
22110027	Antonio Manuel Henriques Pereira	98,40	767,52		669,12
22110030	Raz Tematica	1.575,00	1.575,00		
22110032	Prozis	229,01	229,01		
22110035	Maifop Extintores	104,55	104,55		
22110037	CSH Comercio Servicos Higiene	64,94	64,94		
22110038	ANACP - Assoc Nacional de Clubes de Patinagem	300,00	300,00		
22110039	Unifoxes Computadores	1.090,80	1.325,24		244,44
22110044	Vodafone	2.112,17	2.112,17		
22110045	Mateus e Curdura - Besttravel Agencia Viagens		298,00		298,00
22110046	Formula P Promocão	1.666,65	2.943,85		1.279,20
22110052	Eneme Pharma, Lda	112,50	112,50		
22110053	Softingal Software and Consulting, Lda	1.435,41	1.435,41		
22110055	Desportex Fab de Calçado Desportivo RENO	215,25	215,25		
22110056	Idiografic Design Grafico Lda		79,95		79,95
22110058	Euromipe - Imp e Exp, Lda - Mipmed	306,05	306,05		
22110059	Barraqueiro Alugueros S.D.Rna	340,00	340,00		
22110068	Publico Comunicação Social SA JORNAL	365,31	365,31		
22110070	Cascais Próxima EM SA		753,35		753,35
22110071	Alifer Gastronomico 2, Lda	8.417,95	8.417,95		
22110073	Zalux Comercio Material Electrico		501,36		501,36
22110074	Fabrigmino, Lda	192,80	192,80		
22110075	Eduardo Manuel Diniz Gomes Carimbo	43,05	43,05		
22110076	Oquet Clube de Barcelos- Hoquet Patris, SAD	7.200,00	4.800,00	2.400,00	

Parede Football Clube, 2022

Contribuinte nº 501176721

Emitido por PAULA em 12-04-2023 18:23:07

Balancete Analítico

Acumulados até ao mês: 15º

(Euros)

Código	CONTA Designação	VALORES ACUMULADOS		SALDOS ACUMULADOS	
		Débito	Crédito	Débito	Crédito
22110077	Tranquilidade - Generalis Seguros	617,51	617,51		
22110078	Trip2portugal Lda	254,00	254,00		
22110079	Município de Cascais 505107531	2.076,26	2.076,26		
22110080	João Luís Q Ferreira - Auto Pneu Aboboda	200,00	200,00		
22110081	Inspire Erotion Lda - Hotel Flag	1.060,00	1.060,00		
22110082	Varandas Talentosas	805,60	805,60		
22110083	Via Verde	563,00	563,00		
22110084	GISband Identificação e Soluções Unip, Lda	388,68	388,68		
22110085	Neoparts Equipamentos SA	111,07	111,07		
22110086	Genke Renting SA	622,86	622,86		
22110087	TOPGIM2	51,04	51,04		
22110088	APL Associação Património Leiria 902370220	22,50	22,50		
22110089	Antonio Subtil, Unip. 513741256	55,00	55,00		
22110090	Faustino Guest House Faustino Jesus Costa	1.440,00	3.120,00		1.680,00
23	Pessoal	20.082,00	20.126,84		44,84
231	Remunerações a pagar	20.082,00	20.126,84		44,84
2312	Ao pessoal	20.082,00	20.126,84		44,84
24	Estado e Outros Entes Públicos	9.099,30	9.596,88	176,12	728,70
241	Imposto Sobre o Rendimento	176,12		176,12	
2412	Retenção na fonte	176,12		176,12	
242	Retenção de impostos sobre rendimentos	1.841,51	2.032,51		191,00
2421	Trabalho Dependente	726,00	820,00		94,00
2422	Rend. Profissionais	1.115,51	1.212,51		97,00
24221	Rend. Profissionais-Residentes	1.115,51	1.212,51		97,00
245	Contribuições para a Segurança Social	7.026,67	7.564,37		537,70
2451	SS a pagar	7.026,67	7.564,37		537,70
27	Outras contas a receber e a pagar	58.331,77	65.497,04		7.165,27
271	Fornecedores de investimentos	34.889,70	34.889,70		
2711	Fornecedores de investimentos - contas gerais	34.889,70	34.889,70		
27111	Correio	34.889,70	34.889,70		
271111	Fornecedores Imobilizado c/c	34.889,70	34.889,70		
27111101	Santogal	34.889,70	34.889,70		
272	Devedores e credores por acréscimos		1.180,57		1.180,57
2722	Credores por acréscimos de gastos		1.180,57		1.180,57
27222	Remunerações a Liquidar		1.180,57		1.180,57
278	Outros devedores e credores	23.442,07	29.426,77		5.984,70
2781	Correio	23.442,07	29.426,77		5.984,70
27811	Devedores diversos Nacional	23.442,07	29.426,77		5.984,70
27811006	Mutua dos Pescados Seguros		2.930,54		2.930,54
27811010	Património Velocidade	300,00	567,50		267,50
27811011	Património Artística		668,60		668,60
27811022	Rodrigo João Rosa Godinho		200,00		200,00
27811026	Francisco Lopes Martins 244311145	700,00	1.750,00		1.050,00
27811027	João Tiago Ramos Alves 212515942 (JONA)	3.775,00	3.775,00		
27811029	Paula Alexandra de Matos Rodrigues dos Reis	5.426,00	5.426,00		
27811032	Bernardo Pinto	500,00	500,00		
27811040	Miriam Fernandes Rebelo 204131090	191,07	191,07		
27811041	Sergio Carlos Santos Leitão 202764540		168,70		168,70
27811042	Gilda Maria Guerreiro Nunes		199,36		199,36
27811043	Siete Caetano Cominho Gonçalves	2.000,00	2.500,00		500,00

Parede Football Clube, 2022

Contribuinte nº 301176721

Emitido por PAULA em 12-04-2023 18:23:07

Balancete Analítico

Acumulados até ao mês: 15º

(Euros)

Código	CONTA		VALORES ACUMULADOS		SALDOS ACUMULADOS	
	Designação		Débito	Crédito	Débito	Crédito
27811044	Guilherme Pedroco		3.100,00	3.100,00		
27811045	Jose Costa		3.000,00	3.000,00		
27811046	Manuel Coimbra		2.500,00	2.500,00		
27811047	Mathias Ezequiel Amaro Liciardi 298662205		1.950,00	1.950,00		
	Totais da Classe 2		441.250,11	406.739,10	4.685,80	30.374,79
Classe 4						
43	Ativos fixos tangíveis		128.465,94	100.045,02	221.197,16	93.576,24
432	Edifícios e outras construções		40.810,79		40.810,79	
4321	Edif. Out. Conet. c/IVA Dedutível		40.810,79		40.810,79	
434	Equipamento de transporte		87.655,15	7.268,78	80.386,37	
4341	Equip. Transp. c/IVA Dedutível		52.765,45	7.268,78	45.496,67	
4342	Veículos de Turismo		34.889,70		34.889,70	
4342001	AO-73-DV Ford Transit 9 Lugares WF0K0XTTRMG49064		34.889,70		34.889,70	
438	Depreciações acumuladas			93.576,24		93.576,24
4382	Edifícios e outras construções			40.810,79		40.810,79
4384	Equipamento de transporte			52.765,45		52.765,45
43843	Deprec. Mat. Transporte Pesados			52.765,45		52.765,45
	Totais da Classe 4		128.465,94	100.045,02	221.197,16	93.576,24
Classe 5						
56	Resultados Transfidos		60.767,28		60.767,28	
561	De Exercícios Anteriores		60.767,28		60.767,28	
	Totais da Classe 5		60.767,28		60.767,28	0,00
Classe 6						
62	Fornecimentos e serviços externos		213.838,74	213.838,74		
622	Serviços especializados		31.555,86	31.555,86		
6221	Trabalhos especializados		2.429,02	2.429,02		
62212	Trab. Especial. c/IVA n/Dedutível		303,60	303,60		
62213	Trab. Especial. Outros (REI)		2.125,42	2.125,42		
6222	Publicidade e propaganda		2.388,66	2.388,66		
62222	Public. Prop. c/IVA n/Dedutível		2.388,66	2.388,66		
6223	Vigilância e segurança		1.487,33	1.487,33		
62232	Vigilânc. Segur. c/IVA n/Dedutível		210,14	210,14		
62233	Vigilânc. Segur. Out. (REI)		1.277,19	1.277,19		
6224	Honorários		24.722,64	24.722,64		
62241	Honorários de Colaboradores		24.722,64	24.722,64		
622412	Honor. Colab. c/IVA n/Dedutível		6.325,28	6.325,28		
622413	Honor. Colab. Outros (REI)		18.397,36	18.397,36		
6225	Conservação e reparação		304,55	304,55		
62261	Conserv. Rep. Equip. Transporte		200,00	200,00		
622612	Cons. Rep. Eq. Tr. E c/IVA n/Dedutível		200,00	200,00		
62262	Conserv. Rep. Equip. Bas. Instal.		104,55	104,55		
622622	Cons. Rep. Eq. Bas. c/IVA n/Dedutível		104,55	104,55		
6227	Serviços Bancários		223,66	223,66		

Parede FootBall Clube, 2022
 Contribuinte nº 501176721
 Emitido por PAULA em 12-04-2023 18:23:07

Balancete Analítico

Acumulado até ao mês: 12º

(Euros)

Código	CONTA Designação	VALORES ACUMULADOS		SALDOS ACUMULADOS	
		Débito	Crédito	Débito	Crédito
623	Materiais	35.626,73	35.626,73		
6231	Ferramentas e utensílios de desgaste rápido	34.561,09	34.561,09		
62311	Ferr. Utens.D.Ráp.c/IVA Dedut.	33.022,44	33.022,44		
62313	Ferr. Utens.D.Ráp-Outros (R/R)	1.539,41	1.539,41		
6233	Material de Escritório	1.064,80	1.064,80		
62332	Mat.Escrit.c/IVA n/Dedutível	795,41	795,41		
62333	Mat.Escrit. Outros (REI/REPR)	279,47	279,47		
624	Energia e fluidos	33.566,28	33.566,28		
6241	Electricidade	30.798,17	30.798,17		
62412	Electric. c/IVA n/Dedutível	30.798,17	30.798,17		
6242	Combustíveis	39.666,69	39.666,69		
62421	Gasolina	39.491,54	39.491,54		
62423	Gás	175,15	175,15		
624233	Gás Outros (REI/REPR)	175,15	175,15		
6243	Água	2.301,42	2.301,42		
62431	Água c/IVA Dedutível	2.934,51	2.934,51		
62433	Água (REI/REPR)	186,91	186,91		
625	Deslocações, viagens e transportes	77.000,02	77.000,02		
6251	Deslocações e estadas	77.000,92	77.000,92		
62511	Deslocações Estada do Pessoal	76.182,40	76.182,40		
625112	Despesas de Alimentação	75.216,56	75.216,56		
625113	Despesas de Alojamento	1.327,00	1.327,00		
625114	Despesas Transporte Eventuais	209,01	209,01		
625116	Portagens e Estacionamento	1.434,89	1.434,89		
62512	Deslocações e Estada-Gestões	813,44	813,44		
625124	Despesas Transporte Eventuais	790,04	790,04		
625126	Portagens e Parquesamentos	22,60	22,60		
626	Serviços diversos	56.088,95	56.088,95		
6261	Rendas e alugueres	3.194,57	3.194,57		
62613	Aluguer Viaturas	340,00	340,00		
626132	Aluguer Viaturas C/Dia. NUTed.	340,00	340,00		
62614	Aluguer Equipamento	125,56	125,56		
626141	Alug.Equipam.c/IVA Dedutível	125,56	125,56		
62615	Outras Rendas e Aluguers	2.729,01	2.729,01		
626151	Out.Rendas c/IVA Dedutível	745,68	745,68		
626154	Out.Rendas Isentas	1.983,33	1.983,33		
6262	Comunicação	2.415,45	2.415,45		
62621	Coméis	2.415,45	2.415,45		
626212	Coméis c/IVA n/Dedutível	2.413,95	2.413,95		
626213	Coméis Outros (REI/REPR)	1,50	1,50		
6263	Seguros	2.307,47	2.307,47		
626301	Seguro Automóveis	1.094,04	1.094,04		
626399	Seguro Outros	1.222,83	1.222,83		
6267	Limpeza, higiene e conforto	1.653,73	1.653,73		
62671	Limp.Hig.Conf.c/IVA Dedutível	20,56	20,56		

Parede FootBall Clube, 2022

Contribuinte nº 501176721

Emitido por PAULA em 12-04-2023 18:23:07

Balancete Analítico

Acumulados até ao mês: 15º

(Euros)

Código	CONTA		VALORES ACUMULADOS		SALDOS ACUMULADOS	
	Designação		Débito	Crédito	Débito	Crédito
62672	Limp.Hig.Conf.c./IVA n/Dedutiv.		1.520,67	1.520,62		
62673	Limp.Hig.Conf.Outros (REI)		112,50	112,50		
6268	Outros serviços		46.517,73	46.517,73		
626808	Outros Serviços		46.517,73	46.517,73		
6268082	Out.Serviços c/IVA n/Dedutível		46.517,73	46.517,73		
6268082001	Despesas e Tratamentos Medicos		638,21	638,21		
6268082002	Equipamentos		14.313,38	14.313,38		
6268082003	Cartoes Atletas		92,40	92,40		
6268082004	Inscrições Dirigentes		703,51	703,51		
6268082005	Arbitragens		1.933,30	1.933,30		
6268082006	Inscrição Equipas		3.591,25	3.591,25		
6268082007	Cartoes Dirigentes		60,12	60,12		
6268082008	Impressos/Winhetas		243,50	243,50		
6268082009	Seguro APL		570,00	570,00		
6268082011	Inscricao de Atletas		3.293,83	3.293,83		
6268082012	Multas Federação /Associação		2.778,75	2.778,75		
6268082013	Inscrição de NÃO Atletas		123,38	123,38		
6268082016	Alteração de Jogos		106,08	106,08		
6268082017	Torneio 5º OPEN		48,00	48,00		
6268082018	Deslocação Equipa		7.830,22	7.830,22		
6268082019	Alojamento Equipas		5.032,30	5.032,30		
6268082020	Victorias		80,00	80,00		
6268082021	Cedenca de Atletas		4.800,00	4.800,00		
6268082022	CN Clubes 2ª Jornada Maio		148,50	148,50		
6268082023	Speedy PV-5P		50,00	50,00		
6268082024	CN Clubes 3ª Jornada Pista		81,00	81,00		
63	Gastos com o pessoal		28.439,05	28.439,05		
632	Remunerações do Pessoal		23.241,63	23.241,63		
6321	Remunerações Escritório		23.241,63	23.241,63		
63211	Ordenados Administrativos		17.902,00	17.902,00		
63214	Subsídio de Férias		1.505,00	1.505,00		
63215	Subsídio de Natal		1.505,00	1.505,00		
63217	Subsídio de Alimentação		2.329,63	2.329,63		
635	Encargos sobre Remunerações		4.806,52	4.806,52		
6351	Encargos Administrativos		4.806,52	4.806,52		
636	Seguros de acidentes no trabalho e doenças profiss		390,90	390,90		
6363	Seg.Acid.Produção		390,90	390,90		
64	Gastos de depreciação e de amortização		7.268,78	7.268,78		
642	Ativos fixos tangíveis		7.268,78	7.268,78		
6424	Amort.Equipamento transporte		7.268,78	7.268,78		
64242	Amort.Equip.Transp. Pesados		7.268,78	7.268,78		
68	Outros gastos e perdas		17.260,05	17.260,05		
681	Impostos		15.132,93	15.132,93		
6812	Impostos indirectos:		604,00	604,00		
68123	Imposto de Selo		226,70	226,70		
68124	Imposto s/Transp.Rodoviário		377,30	377,30		
6813	Taxas		14.528,93	14.528,93		
688	Outros		2.127,12	2.127,12		
6881	Correcções relativas a períodos anteriores		1.280,50	1.280,50		
6882	Donativos		78,00	78,00		

Parede FootBall Clube, 2022

Contribuinte nº 501176721

Emitido por PAULA em 12-04-2023 18:23:07

Balancete Analítico

Acumulados até ao mês: 15º

(Euros)

Código	CONTA		VALORES ACUMULADOS		SALDOS ACUMULADOS	
	Designação		Débito	Crédito	Débito	Crédito
6883	Quotizações		136,00	136,00		
6888	Outros não especificados		632,62	632,62		
69	Gastos e perdas de financiamento		0,24	0,24		
691	Juros suportados		0,24	0,24		
6911	Juros de financiamentos obtidos		0,24	0,24		
	Totais da Classe 6		266.806,86	266.806,86	0,00	0,00
Classe 7						
72	Prestações de serviços		241.276,39	241.276,39		
721	Serviço A		241.276,39	241.276,39		
7215	Quotizações de utilizadores		241.276,39	241.276,39		
72151	Mensalidades		241.276,39	241.276,39		
7215101	Hóquei		25.701,20	25.701,20		
7215102	Patinação Artística		14.207,50	14.207,50		
7215103	Patinação de Velocidade		4.960,00	4.960,00		
7215106	Quotizações e Jotas		13.347,25	13.347,25		
7215107	Donativos		26.663,47	26.663,47		
7215109	Cedência de Espaço		155.242,97	155.242,97		
7215111	Bilhetaria de jogo		646,00	646,00		
7215112	Cachecol Merchandising		16,00	16,00		
7215113	Rifas		492,00	492,00		
75	Subsídios à exploração		75.118,70	75.118,70		
751	Subsídios do Estado e outros entes públicos		75.118,70	75.118,70		
78	Outros rendimentos e ganhos		11.280,61	11.280,61		
788	Outros		11.280,61	11.280,61		
7881	Correcções relativas a períodos anteriores		11.280,61	11.280,61		
	Totais da Classe 7		327.675,70	327.675,70	0,00	0,00
Classe 8						
81	Resultado líquido do período		346.557,31	411.766,86		65.209,55
811	Resultado antes de impostos		327.675,70	327.675,70		
818	Resultado líquido		18.881,61	84.091,16		65.209,55
	Totais da Classe 8		346.557,31	411.766,86	0,00	65.209,55
Total geral:			1.998.038,66	1.998.038,66	189.160,58	189.160,58

BALANÇO

Parede FootBall Clube

BALANÇO INDIVIDUAL
DEZEMBRO 2022

Montantes expressos em EURO

RUBRICAS	NOTAS	EXERCÍCIOS	
		2022	2021
ATIVO			
Ativo não corrente:			
Ativos fixos tangíveis		27.620,92	
Ativos intangíveis			
Investimentos Financeiros			
Créditos e outros ativos não correntes			
		27.620,92	
Ativo corrente:			
Inventários			
Clientes		2.309,68	
Estado e outros entes públicos		176,12	176,12
Capital subscrito e não realizado			
Diferimentos			
Outros ativos correntes			
Caixa e depósitos bancários		2.310,34	3.377,42
		4.796,14	3.553,54
Total do Ativo		32.417,06	3.553,54
CAPITAL PRÓPRIO E PASSIVO			
Capital próprio:			
Capital subscrito			
Outros instrumentos de capital próprio			
Reservas legais			
Outras reservas			
Resultados transitados		(60.767,28)	(41.885,67)
Outras variações no capital próprio			
Resultado líquido do período		65.209,55	(18.881,61)
Total do capital próprio		4.442,27	(60.767,28)
Passivo			
Passivo não corrente:			
Provisões			
Financiamentos obtidos			
Outras dívidas a pagar			
Passivo corrente:			
Fornecedores		20.035,98	56.760,55
Estado e outros entes públicos		726,70	457,53
Financiamentos obtidos			
Diferimentos			
Outros passivos correntes		7.210,11	7.102,74
		27.974,79	64.320,82
Total do passivo		27.974,79	64.320,82
Total do Capital Próprio e do Passivo		32.417,06	3.553,54

DEMONSTRAÇÃO DE RESULTADOS

Parede FootBall Clube

DEMONSTRAÇÃO DOS RESULTADOS POR NATUREZAS
De Janeiro até Dezembro

RUBRICAS	NOTAS	Montantes expressos em EURO	
		PERIODO	PERIODO
		2022	2021
RENDIMENTOS E GASTOS			
Vendas e serviços prestados		241.276,39	158.381,82
Subsídios à exploração		75.118,70	42.676,49
Varição nos inventários da produção			
Trabalhos para a própria entidade			
Custo das mercadorias vendidas e das matérias consumidas			
Fornecimentos e serviços externos		(209.602,67)	(179.252,01)
Gastos com o pessoal		(28.350,60)	(25.970,57)
Imparidade (perdas/reversões)			
Provisões (aumentos/reduções)			
Outros rendimentos		11.280,61	6.268,21
Outros gastos		(17.243,86)	(18.904,29)
Resultados antes de depreciações, gastos de financiamento e impostos		72.478,57	(16.800,35)
Gastos/reversões de depreciação e de amortização		(7.268,78)	(2.069,43)
Resultado operacional (antes de gastos de financiamento e impostos)		65.209,79	(18.869,78)
Gasto de financiamento (líquidos)		(,24)	(11,83)
Resultado antes de impostos		65.209,55	(18.881,61)
Imposto sobre o rendimento do período			
Resultado líquido do período		65.209,55	(18.881,61)
		(,00)	,00

AGRADECIMENTOS

A Direção do Parede Foot-ball Clube, agradece de forma clara e inequívoca a todos quantos contribuíram para os presentes resultados, com especial referência à nossa colaboradora Cristina Pereira, credora de um desempenho notável, caracterizado pela entrega, profissionalismo, espírito de sacrifício e grande resiliência em todos os momentos de mais um ano de muito trabalho.

De igual modo é devida uma palavra especial aos treinadores, mas também, e por maioria de razão, aos Delegados de todos os escalões e de todas as modalidades, cujo trabalho, voluntário e gratuito, é exemplo de um exercício de cidadania a todos os títulos assinalável.

Ainda uma palavras aos demais membros de todos os Órgãos Sociais, pela confiança reiterada no trabalho desta Direção, confiança está bem patente no Parecer do Conselho Fiscal, que, muito nos honra, mas sobretudo muito nos responsabiliza.

Por fim, e porque o presente documento, espelha o trabalho técnico da Direção Administrativa e Financeira do Parede Foot-ball Clube, superiormente liderada pelo Sr. Vice-presidente Administrativo, José Patrício, cumpre deste modo, e para memória futura registar o grande apreço pela sua entrega, dedicação, competência e rigor na gestão administrativa e financeira da nossa casa, características que, estamos certos, contribuíram de forma decisiva para os resultados que hoje apresentamos.

Parede, 21 de junho de 2023

P 'la Direção

O Presidente